

**COLLEGIO DEI REVISORI DEI CONTI  
DELL'UNIVERSITÀ DEGLI STUDI DI NAPOLI "FEDERICO II"**

**VERBALE N. 2 DEL 28 GIUGNO 2021**

L'anno 2021, il giorno ventotto del mese di giugno, alle ore 11:00 si è riunito presso l'ufficio del Presidente dott. Tommaso Miele sito presso la Sede Centrale della Corte dei conti, 3 piano, Viale Mazzini, n. 105, Roma, il Collegio dei Revisori dei conti dell'Università degli Studi di Napoli "Federico II".

Sono presenti il Presidente dott. Tommaso Miele e le componenti dott.ssa Monica Canino e dott.ssa Piera Marzo.

Sono presenti altresì, il Dirigente della Ripartizione Bilancio, Finanza e Sviluppo dott.ssa Colomba Tufano ed il Capo ufficio dell'Ufficio Programmazione Economico Finanziaria per fornire eventuali chiarimenti in merito agli argomenti all'ordine del giorno.

Svolge le funzioni segretariali il dott. Antonio Lipardi.

Il Collegio, previa verifica da parte del Presidente della regolare costituzione, sulla scorta anche delle attività istruttorie in precedenza svolte dai singoli componenti, procede ai seguenti adempimenti:

*Omissis*

**1. Parere del Collegio dei Revisori al Bilancio unico d'ateneo di esercizio al 31.12.2020 e al Rendiconto unico d'ateneo in contabilità finanziaria**

Il Collegio dà atto che, con mail del 22 giugno u.s., l'Ufficio Programmazione Economico Finanziaria provvedeva, per l'acquisizione del previsto parere, alla trasmissione del Bilancio unico d'ateneo di esercizio al 31.12.2020 costituito, ai sensi della normativa vigente e dell'art. 22 del Regolamento per l'Amministrazione, la Finanza e la Contabilità dai seguenti documenti:

- Stato Patrimoniale;
- Conto Economico;
- Rendiconto finanziario;
- Nota integrativa;
- Relazione sulla gestione;
- Relazione sull'attività di ricerca, formazione e trasferimento tecnologico;
- Rendiconto unico d'ateneo in contabilità finanziaria secondo la codifica SIOPE contenente dal lato spese la ripartizione per missioni e programmi.

Il Collegio, pertanto, procede all'esame dello stesso.



Vengono altresì sentiti il Dirigente della Ripartizione Bilancio, Finanza e Sviluppo dott.ssa Colomba Tufano ed il Capo ufficio dell'Ufficio Programmazione Economico Finanziaria che fornisco i chiarimenti richiesti.

Il Collegio attesta la corrispondenza del Bilancio unico d'Ateneo di esercizio al 31.12.2020 e del Rendiconto unico in contabilità finanziaria alle norme vigenti, alle risultanze delle scritture di contabilità generale e contabili sulla base della documentazione trasmessa dai competenti uffici dell'Università e degli elementi conoscitivi dalla stessa desumibili, la capacità di fornire una rappresentazione veritiera e corretta della situazione patrimoniale, finanziaria ed economica dell'Ateneo e la regolarità amministrativo-contabile della gestione.

Il Collegio, accertato l'equilibrio di bilancio e il rispetto degli indicatori, esprime parere favorevole all'approvazione del Bilancio Unico di Ateneo dell'esercizio al 31.12.2020 da parte del Consiglio di Amministrazione e redige apposita relazione che, allegata al presente verbale (allegato n. 1), ne costituisce parte integrante e sostanziale.

*Omissis*

**Per copia autentica parziale dell'originale depositato agli atti  
del Collegio dei Revisori dei Conti  
(ai sensi dell'art. 18, co. 1, D.P.R. 445/2000)**

**Il Segretario del Collegio dei Revisori dei Conti**

*dott. Antonio Lipardi*



**COLLEGIO DEI REVISORI DEI CONTI  
DELL'UNIVERSITÀ DEGLI STUDI DI NAPOLI "FEDERICO II"**

Allegato n. 1 al verbale n. 2 del 28 giugno 2021

**Relazione del Collegio dei Revisori al Bilancio unico d'ateneo di esercizio al 31.12.2020 e al Rendiconto unico d'ateneo in contabilità finanziaria.**


Il Bilancio unico d'ateneo di esercizio al 31.12.2020 è costituito, ai sensi della normativa vigente di seguito richiamata e dell'art. 22 del Regolamento per l'Amministrazione, la Finanza e la Contabilità dai seguenti documenti:

- Stato Patrimoniale;
- Conto Economico;
- Rendiconto finanziario;
- Nota integrativa;
- Relazione sulla gestione;
- Relazione sull'attività di ricerca, formazione e trasferimento tecnologico;
- Rendiconto unico d'ateneo in contabilità finanziaria secondo la codifica SIOPE contenente dal lato spese la ripartizione per missioni e programmi.

**Premesse**

Il Collegio, in via preliminare, ritiene utile procedere ad una ricognizione, seppur sintetica, delle disposizioni più rilevanti del contesto normativo relativamente alla disciplina universitaria in materia di contabilità.


**L'articolo 2, della legge 31 dicembre 2009, n. 196** (Delega al Governo per l'adeguamento dei sistemi contabili) ha previsto l'affiancamento, a fini conoscitivi, al sistema di contabilità finanziaria di un sistema e schemi di contabilità economico - patrimoniale delegando il Governo *"ad adottare, entro, uno o più decreti legislativi per l'armonizzazione dei sistemi contabili e degli schemi di bilancio delle amministrazioni pubbliche [...] I decreti legislativi di cui al comma 1 sono emanati nel rispetto dei seguenti principi e criteri direttivi: a) adozione di regole contabili uniformi e di un comune piano dei conti integrato al fine di consentire il consolidamento e il monitoraggio in fase di previsione, gestione e rendicontazione dei conti delle amministrazioni pubbliche"*.



**L'art. 5, comma 4 della legge 240 del 30 dicembre 2010**, (Delega in materia di interventi per la qualità e l'efficienza del sistema universitario), ha introdotto significative novità in materia di contabilità prevedendo l'obbligo di *“a) introduzione di un sistema di contabilità economico-patrimoniale e analitica, del bilancio unico e del bilancio consolidato di ateneo sulla base di principi contabili e schemi di bilancio stabiliti e aggiornati dal Ministero, di concerto con il Ministero dell'economia e delle finanze, sentita la Conferenza dei rettori delle università italiane (CRUI), garantendo, al fine del consolidamento e del monitoraggio dei conti delle amministrazioni pubbliche, la predisposizione di un bilancio preventivo e di un rendiconto in contabilità finanziaria, in conformità alla disciplina adottata ai sensi dell'articolo 2, comma 2, della legge 31 dicembre 2009, n. 196;*

**L'articolo 6, del decreto legislativo n. 91 del 31 maggio 2011**, con riferimento al sistema integrato di scritturazione contabile, al comma 1, ha stabilito: *“1. Le amministrazioni pubbliche, con esclusione di quelle di cui all'articolo 2, comma 2, lettera b), della legge 31 dicembre 2009, n. 196, disciplinate dagli articoli 16 e 17, adottano un sistema integrato di scritturazione contabile che consenta la registrazione di ciascun evento gestionale contabilmente rilevante nei termini di cui all'articolo 5, comma 1, lettera c), e che assicuri l'integrazione e la coerenza delle rilevazioni di natura finanziaria con quelle di natura economica e patrimoniale”* ed al **comma 3** *“3. Il sistema integrato di scritture contabili di cui al comma 1 consente di: a) rendere disponibili da parte di ciascuna amministrazione le informazioni contabili necessarie per la valutazione dell'efficacia, dell'efficienza e dell'economicità della propria attività mediante la rilevazione dei fatti amministrativi connessi all'impiego delle risorse umane e strumentali”. Efficienza, efficacia ed economicità da intendersi nel senso che “la gestione di risorse pubbliche ai fini dello svolgimento delle attività amministrative deve seguire una logica di contenimento dei costi, che non pregiudichi la qualità dei risultati”* (art. 3, comma 4, D.P.R. 16 aprile 2013, n. 62 Regolamento recante codice di comportamento dei dipendenti pubblici).

**L'art. 1, comma 2, del decreto legislativo n. 18 del 27.01.2012** ha definito i documenti che costituiscono il quadro informativo economico patrimoniale delle Università e precisamente: *a) il bilancio unico d'ateneo di previsione annuale autorizzatorio, composto da budget economico e*

Handwritten signature and initials in black ink, located at the bottom right of the page. The signature appears to be a stylized 'M' or similar character, with some smaller marks below it.

*budget degli investimenti unico di ateneo; b) il bilancio unico d'ateneo di previsione triennale, composto da budget economico e budget degli investimenti, al fine di garantire la sostenibilità di tutte le attività nel medio periodo; c) il bilancio unico d'ateneo d'esercizio, redatto con riferimento all'anno solare, composto da stato patrimoniale, conto economico, rendiconto finanziario, nota integrativa e corredato da una relazione sulla gestione; d) il bilancio consolidato con le proprie aziende, società o gli altri enti controllati, con o senza titoli partecipativi, qualunque sia la loro forma giuridica, composto da stato patrimoniale, conto economico e nota integrativa.*

**All'art. 1, comma 3, del decreto legislativo n. 18 del 27.01.2012**, si legge: *“Al fine di consentire il consolidamento e il monitoraggio dei conti delle amministrazioni pubbliche, le università [...] predispongono [...] il rendiconto unico d'ateneo in contabilità finanziaria”.*

**L'art. 3, comma 2, del decreto legislativo n. 18 del 27.01.2012**, al fine di consentire il consolidamento e il monitoraggio dei conti pubblici, ha prescritto la predisposizione del bilancio preventivo unico d'ateneo non autorizzatorio e il rendiconto unico d'ateneo in contabilità finanziaria, stabilendo che: *“I prospetti dei dati SIOPE costituiscono un allegato obbligatorio del bilancio unico d'ateneo d'esercizio delle università considerate amministrazioni pubbliche ai sensi dell'articolo 1, comma 2, della legge 31 dicembre 2009, n. 196”*

**L'art. 4, del decreto legislativo n. 18 del 27.01.2012:** classificazione della spesa per missioni e programmi ha previsto che: *“1. Le università considerate amministrazioni pubbliche ai sensi dell'articolo 1, comma 2, della legge 31 dicembre 2009, n. 196, sono tenute alla predisposizione di un apposito prospetto, da allegare al bilancio unico d'ateneo di previsione annuale autorizzatorio e al bilancio unico d'ateneo d'esercizio, contenente la classificazione della spesa complessiva per missioni e programmi; 2. Le missioni rappresentano le funzioni principali e gli obiettivi strategici perseguiti dalle amministrazioni, utilizzando risorse finanziarie, umane e strumentali ad esse destinate. I programmi rappresentano gli aggregati omogenei di attività volte a perseguire le finalità individuate nell'ambito delle missioni; 3. In conformità alle disposizioni contenute nell'articolo 13 del decreto legislativo 31 maggio 2011, n. 91, ciascun programma è' corredato con l'indicazione della corrispondente codificazione della nomenclatura COFOG di secondo livello”.*

Handwritten signature and initials in black ink, located at the bottom right of the page. The signature appears to be a stylized name, and there are several initials or marks below it.

**L'articolo 5, comma 4, del decreto legislativo n. 18 del 27.01.2012**, rubricato "*Bilancio unico d'ateneo di previsione annuale e triennale e bilancio unico d'ateneo d'esercizio*", ha stabilito che: "*[...] le università approvano il bilancio [...] d'esercizio, accompagnato da una relazione del collegio dei revisori dei conti [...]. Le università [...] approvano contestualmente un rendiconto [...] in contabilità finanziaria*".

**L'art. 3, comma 1, del decreto ministeriale MIUR n. 19 del 14.01.2014**, riguardante gli "*Schemi di bilancio*" ha definito: "*L'allegato 1, parte integrante del presente decreto, riporta gli schemi di Stato Patrimoniale, Conto Economico, Rendiconto Finanziario che compongono, insieme alla Nota Integrativa, il bilancio unico d'ateneo d'esercizio*".

**L'art. 7, comma 1, del decreto ministeriale MIUR n. 19 del 14.01.2014**, al fine di consentire il consolidamento e il monitoraggio dei conti delle amministrazioni pubbliche, le università, ha definito gli schemi per la predisposizione del bilancio preventivo unico d'ateneo non autorizzatorio e del rendiconto unico d'ateneo in contabilità finanziaria.

**L'art. 7, comma 3, del decreto ministeriale MIUR n. 19 del 14.01.2014**, ha previsto che il "*Il rendiconto unico d'ateneo in contabilità finanziaria evidenzia in apposite colonne gli stanziamenti definiti in sede di preventivo e assestati, gli importi impegnati e gli importi accertati, gli importi effettivamente pagati e incassati ed i relativi residui*", ed al comma 5: "*Per incassi e pagamenti avvenuti nell'anno si specificano quelli di competenza di esercizi precedenti (residui), rispetto a quelli di competenza dell'esercizio corrente*".

**Il manuale tecnico operativo (cfr. art. 8 D.M. n. 19 del 14.01.2014)** pubblicato in data 26 luglio 2017, che recepisce i contenuti delle due edizioni precedenti, con il quale il MIUR ha fornito, una serie di chiarimenti in materia di contabilità economico-patrimoniale delle università nonché informazioni di supporto per la predisposizione dello Stato Patrimoniale.

Nel citato contesto normativo, la maggior parte delle università, in forza dell'autonomia contabile riconosciuta dall'art. 7, c. 7, della legge 168/1989, fino al 2014 ha adottato un sistema di

Handwritten signature and initials in the bottom right corner of the page. The signature appears to be 'M' with a long horizontal stroke above it, and the initials 'PT' are written below it.

contabilità finanziaria che prevede la redazione di un bilancio di previsione da adottarsi entro il 30 novembre, e di un conto consuntivo, da approvare entro il 30 aprile dell'anno successivo a quello di riferimento, composto da un rendiconto finanziario, una situazione amministrativa e una situazione patrimoniale.


Il sistema vigente a tutto il 31 dicembre 2014 è caratterizzato da gestioni distinte in Amministrazione centrale e Strutture decentrate (dipartimenti e centri) dotate di autonomia gestionale e amministrativa per le quali, a decorrere dal 1 gennaio 2015, con l'adozione del bilancio unico d'Ateneo, le risorse liquide sono gestite in maniera accentrata.

Tanto premesso, si rammenta che l'Ateneo Federiciano dal 01.01.2013 per l'Amministrazione centrale e le Strutture decentrate ha aderito alla sperimentazione della contabilità economico - patrimoniale adottando il sistema "*U-GOV il sistema informativo integrato per la governance degli Atenei e degli Enti di ricerca*".

Detto sistema integrato di scritturazione contabile introdotto nelle università, è un sistema di contabilità economico-patrimoniale e analitica che consiste nella rilevazione dei fatti di gestione nelle fasi di previsione, gestione e rendicontazione delle entrate, delle spese, dei costi e dei ricavi, ed assicura l'integrazione e la coerenza delle rilevazioni di natura finanziaria con quelle di natura economica patrimoniale al fine di rendere disponibili le informazioni contabili necessarie per la valutazione dell'efficacia, dell'efficienza e dell'economicità della gestione, i dati contabili (il singolo dato o l'insieme dei dati nel loro complesso) hanno un unico punto di imputazione e sono utilizzati in relazione alle diverse finalità. Secondo questa logica il sistema si sviluppa in tre momenti fondamentali:

- 1) la fase di programmazione, nella quale vengono definiti gli obiettivi e si programmano le risorse, le azioni ed i tempi necessari per realizzarli (budget);
- 2) la fase di gestione e controllo, nella prima vengono rilevati gli eventi verificatisi; nella seconda, con cadenze periodiche infra annuali, si verifica che la gestione si svolga in modo tale da permettere il raggiungimento degli obiettivi prefissati;
- 3) la fase di consuntivazione, nella quale si dà conto delle risultanze definitive della gestione.

In merito al primo punto, il Collegio rammenta che con verbale n. 32 del 19 dicembre 2019, rendeva parere favorevole al Bilancio unico d'ateneo di previsione annuale autorizzatorio 2020, composto da budget economico e budget degli investimenti unico di ateneo d'esercizio 2020,

Handwritten signature and initials in the bottom right corner of the page.

corredato dalla prescritta relazione tecnico-contabile e da prospetti contabili di dettaglio, ai sensi e per gli effetti dell'articolo 13, del Regolamento per l'Amministrazione, la Finanza e la Contabilità.

Riguardo alla fase di gestione, il Collegio rammenta che ha preso nota delle variazioni apportate al Bilancio unico d'ateneo di previsione annuale autorizzatorio per l'esercizio contabile 2020 disposte ai sensi degli artt. 16, 17 e 18 del Regolamento di Ateneo per l'Amministrazione, la Finanza e la Contabilità ed in particolare che sono state esaminate le motivazioni a sostegno delle variazioni aumentative, diminutive e compensative delle singole poste contabili, rispetto alla consistenza iniziale, con verbali nn.: 33 del 31.01.2020; 34 del 24.02.2020; 35 del 26.06.2020; 36 del 10.07.2020; 37 del 27.07.2020; 38 del 28.09.2020; 39 del 19.10.2020; 40 del 09.11.2020; 41 del 09.12.2020; 42 del 21.12.2020; 43 del 25.02.2021.

Relativamente alla terza fase, il processo di contabilità generale adottato dall'Ateneo è finalizzato a predisporre l'informazione contabile consuntiva esterna in una prospettiva unitaria, tanto in ossequio all'art. 7 del Decreto Legislativo n. 18 del 27 gennaio 2012, modificato dall'art. 6 del Decreto Legge 150 del 30 dicembre 2013 e al Decreto MIUR n. 19 del 14 gennaio 2014.

Nella stesura del Bilancio unico d'ateneo di esercizio al 31.12.2020, i principi contabili e gli schemi di Stato Patrimoniale, Conto economico e Rendiconto finanziario applicati risultano conformi a quelli previsti dal Decreto Legislativo n. 18 del 27 gennaio 2012 – *“Introduzione di un sistema di contabilità economico-patrimoniale e analitica, del bilancio unico e del bilancio consolidato nelle università, a norma dell'articolo 5, comma 1, lettera b), e comma 4, lettera a), della legge 30 dicembre 2010, n. 240”* e dal Decreto MIUR n. 19 del 14 gennaio 2014 *“Principi contabili e schemi di bilancio in contabilità economico-patrimoniale per le università”*.

Le operazioni di assestamento risultano operate in ossequio alle indicazioni contenute nella versione integrale e coordinata della terza edizione del Manuale Tecnico Operativo emanato con Decreto Direttoriale 1055 del 30 maggio 2019 del MIUR per quanto non espressamente previsto dal Decreto nonché dalla normativa inerente specificatamente le Università.

In riferimento alla struttura ed al contenuto, lo stesso è stato predisposto in conformità alle disposizioni del codice civile e dei principi contabili nazionali formulati dall'Organismo Italiano di Contabilità (OIC), nonché ai principi contabili generali previsti dall'articolo 2, comma 2, allegato 1,

Handwritten signature and initials in black ink, located at the bottom right of the page. The signature is a long, sweeping line, and the initials are 'M' and 'RT'.



del decreto legislativo 31 maggio 2011, n. 91. In particolare, si evidenzia che il conto economico è riclassificato secondo lo schema previsto dal D.M. n. 19 del 14 gennaio 2014.

Nella redazione del bilancio, per quanto a conoscenza del Collegio, non ci sono deroghe alle norme di legge, ai sensi dell'art. 2423 e seguenti del codice civile.

Il documento esaminato è stato predisposto nel rispetto dei principi di redazione previsti dall'art. 2423-bis del codice civile, ed in particolare:

- la valutazione delle voci è stata fatta secondo prudenza e nella prospettiva della continuazione dell'attività;
- sono stati indicati esclusivamente gli utili realizzati alla chiusura dell'esercizio;
- gli oneri e proventi sono stati determinati nel rispetto del principio di competenza economica, indipendentemente dalla data dell'incasso o del pagamento;
- si è tenuto conto dei rischi e delle perdite di competenza dell'esercizio, anche se conosciuti dopo la chiusura;
- gli elementi eterogenei ricompresi nelle singole voci, sono stati valutati separatamente;
- i criteri di valutazione non sono stati modificati rispetto all'esercizio precedente;
- sono state rispettate le disposizioni relative alle singole voci dello Stato Patrimoniale previste dall'art. 2424-bis del codice civile;
- i ricavi e i costi sono stati iscritti nel conto economico rispettando il disposto dell'art. 2425-bis del codice civile;
- non sono state effettuate compensazioni di partite;
- la nota integrativa, a cui si rimanda per ogni informativa di dettaglio nel merito dell'attività svolta dall'Ateneo, è stata redatta rispettando il contenuto previsto dal codice civile.

Si precisa, inoltre, che i criteri di valutazione delle voci di bilancio sono in linea con il dettato di cui all'art. 2426 c.c. e sono esaustivamente dettagliati nella Nota integrativa cui si rimanda.

Ciò premesso, nel prospetto che segue si riportano i dati riassuntivi del bilancio (Stato Patrimoniale e Conto Economico) al 31 dicembre 2020, confrontati con quelli dell'esercizio precedente:

### **Stato Patrimoniale**

Handwritten signature and initials in the bottom right corner of the page.

ATTIVO	SALDO AL 31/12/2020	SALDO AL 31/12/2019
<b>A) IMMOBILIZZAZIONI</b>		
I - IMMOBILIZZAZIONI IMMATERIALI	13.610.094	11.497.960
II - IMMOBILIZZAZIONI MATERIALI	387.749.952	377.832.255
III - IMMOBILIZZAZIONI FINANZIARIE	4.055.990	2.136.547
<b>TOTALE IMMOBILIZZAZIONI (A)</b>	<b>405.416.036</b>	<b>391.466.761</b>
<b>B) ATTIVO CIRCOLANTE</b>		
I - RIMANENZE	-	-
II - CREDITI	278.208.907	285.803.832
III - ATTIVITA' FINANZIARIE	-	-
IV - DISPONIBILITA' LIQUIDE	671.000.783	592.376.698
<b>TOTALE ATTIVO CIRCOLANTE (B)</b>	<b>949.209.690</b>	<b>878.180.530</b>
<b>C) RATEI E RISCONTI ATTIVI</b>	<b>891.266</b>	<b>778.892</b>
<b>TOTALE ATTIVO</b>	<b>1.355.516.992</b>	<b>1.270.426.183</b>
<i>Conti d'ordine dell'attivo</i>	205.520.659	205.520.659

PASSIVO	SALDO AL 31/12/2020	SALDO AL 31/12/2019
<b>A) PATRIMONIO NETTO</b>		
I - FONDO DI DOTAZIONE	64.792.093	64.792.093
II - PATRIMONIO VINCOLATO	291.248.983	245.147.735
III - PATRIMONIO NON VINCOLATO	64.636.728	59.285.931
1) Risultato gestionale esercizio	53.343.991	35.653.096
2) Risultati gestionali relativi ad esercizi precedenti	11.292.737	23.632.835
<b>TOTALE PATRIMONIO NETTO ( A )</b>	<b>420.677.804</b>	<b>369.225.759</b>
<b>B) FONDI PER RISCHI ED ONERI</b>	<b>190.360.364</b>	<b>186.471.291</b>
<b>C) TRATTAMENTO DI FINE RAPPORTO DI LAVORO SUBORDINATO</b>	-	-
<b>D) DEBITI</b>	<b>133.368.624</b>	<b>129.585.705</b>
<b>E) RATEI E RISCONTI PASSIVI E CONTRIBUTI AGLI INVESTIMENTI</b>	<b>611.110.200</b>	<b>585.143.428</b>
<b>TOTALE PASSIVO</b>	<b>1.355.516.992</b>	<b>1.270.426.183</b>
<i>Conti d'ordine del passivo</i>	205.520.659	205.520.659

Le voci dello Stato patrimoniale risultano valutate in base ai criteri definiti all'articolo 4 "Principi di valutazione delle poste" del D.M. n. 19 del 14 gennaio 2014, ed alle indicazioni fornite dal MIUR mediante il manuale tecnico operativo (cfr. art. 8 D.M. n. 19 del 14.01.2014) pubblicato in data 12.05.2015.

## Conto economico

CONTO ECONOMICO		SALDO AL 31.12.2020	SALDO AL 31.12.2019
<b>A)</b>	<b>PROVENTI OPERATIVI</b>		
I.	PROVENTI PROPRI	141.309.008	126.661.022
II.	CONTRIBUTI	434.938.565	432.652.179
III.	PROVENTI PER ATTIVITÀ ASSISTENZIALE	-	-
IV.	PROVENTI PER GESTIONE DIRETTA INTERVENTI PER IL DIRITTO ALLO STUDIO	-	-
V.	ALTRI PROVENTI E RICAVI DIVERSI	58.280.928	46.077.936
VI.	VARIAZIONE RIMANENZE	-	-
VII.	INCREMENTO DELLE IMMOBILIZZAZIONI PER LAVORI INTERNI	-	-
<b>TOTALE PROVENTI (A)</b>		<b>634.528.501</b>	<b>605.391.136</b>
<b>B)</b>	<b>COSTI OPERATIVI</b>		
VIII.	COSTI DEL PERSONALE	290.570.896	287.821.468
IX.	COSTI DELLA GESTIONE CORRENTE	159.566.143	157.668.388
X.	AMMORTAMENTI E SVALUTAZIONI	27.977.642	25.804.257
XI.	ACCANTONAMENTI PER RISCHI E ONERI	74.582.860	70.522.211
XII.	ONERI DIVERSI DI GESTIONE	4.798.783	5.083.391
<b>TOTALE COSTI (B)</b>		<b>557.496.324</b>	<b>546.899.716</b>
<b>DIFFERENZA TRA PROVENTI E COSTI OPERATIVI (A-B)</b>		<b>77.032.177</b>	<b>58.491.420</b>
C)	PROVENTI ED ONERI FINANZIARI	-	3.297.044
D)	RETTIFICHE DI VALORE DI ATTIVITÀ FINANZIARIE	-	34.414
E)	PROVENTI ED ONERI STRAORDINARI	-	483.714
F)	IMPOSTE SUL REDDITO DELL'ESERCIZIO CORRENTI, DIFFERITE, ANTICIPATE	-	19.023.152
<b>RISULTATO DI ESERCIZIO</b>		<b>53.343.991</b>	<b>35.653.096</b>

Il Collegio rileva che il risultato di esercizio del conto economico pari ad euro 53.343.991, è riportato alla voce: “1) Risultato gestionale esercizio”, del conto “Patrimonio non vincolato” del Patrimonio Netto.

## Rendiconto Finanziario

Il Rendiconto Finanziario compendia in sintesi le seguenti risultanze contabili:

RENDICONTO FINANZIARIO AL 31.12.2020	
FLUSSO MONETARIO (CASH FLOW) ASSORBITO/GENERATO DALLA GESTIONE CORRENTE	83.442.321
FLUSSO MONETARIO (CASH FLOW) ASSORBITO/GENERATO DALLE VARIAZIONI DEL CAPITALE CIRCOLANTE	36.722.962
<b>A) FLUSSO DI CASSA (CASH FLOW) OPERATIVO</b>	<b>120.165.283</b>
B) FLUSSO MONETARIO (CASH FLOW) DA ATTIVITÀ DI INVESTIMENTO/DISINVESTIMENTO	- 39.385.399
C) FLUSSO MONETARIO (CASH FLOW) DA ATTIVITÀ DI FINANZIAMENTO	- 2.155.799
<b>D) FLUSSO MONETARIO (CASH FLOW) DELL'ESERCIZIO (A+B+C)</b>	<b>78.624.085</b>
DISPONIBILITÀ MONETARIA NETTA INIZIALE	592.376.698
DISPONIBILITÀ MONETARIA NETTA FINALE	671.000.783
<b>FLUSSO MONETARIO (CASH FLOW) DELL'ESERCIZIO</b>	<b>78.624.085</b>

## Nota integrativa

La nota integrativa riporta le informazioni necessarie per la comprensibilità e l'attendibilità del bilancio fornendo informazioni complementari di carattere patrimoniale, finanziario ed

economico sulle principali poste contabili, indispensabili a comprovare la veridicità della situazione patrimoniale e finanziaria, nonché del risultato economico di esercizio. Ad essa pertanto si fa rinvio per evitare duplicazioni. Inoltre, specifica le informazioni che hanno un effetto significativo e rilevante sui dati delle singole sezioni di bilancio, che si ritiene opportuno evidenziare.

### ANALISI DELLE VOCI DI BILANCIO

Tanto premesso, il Collegio passa, quindi, all'analisi delle voci più significative dello Stato Patrimoniale evidenziando quanto segue:

#### Immobilizzazioni

Le immobilizzazioni sono costituite da:

A) IMMOBILIZZAZIONI	Valore al 31/12/2019 (costo storico al netto fondo ammortamento)	Incrementi anno 2020	Decrementi anno 2020	Giroconti 2020	Ammortamenti 2020	Valore al 31/12/2020
<b>I IMMATERIALI</b>						
1) Costi di impianto, di ampliamento e di sviluppo	6.814				3.505	3.309
2) Diritti di brevetto e diritti di utilizzazione delle opere di ingegno	484.006	222.819			178.262	528.563
3) Concessioni, licenze, marchi e diritti simili	711.861	766.601			401.123	1.077.340
4) Immobilizzazioni in corso e acconti	1.537.809	1.366.709		(740.210)		2.164.307
5) Altre immobilizzazioni immateriali	8.757.470	623.770		740.210	284.876	9.836.574
<b>TOTALE IMMOBILIZZAZIONI IMMATERIALI</b>	<b>11.497.960</b>	<b>2.979.899</b>		<b>0</b>	<b>867.766</b>	<b>13.610.094</b>
<b>II MATERIALI</b>						
1) Terreni e fabbricati	317.719.558	2.563.321		5.649.251	12.992.939	312.939.191
2) Impianti e attrezzature	7.610.041	3.565.226	2.039		2.701.526	8.471.702
3) Attrezzature scientifiche	11.055.989	5.378.891	8.785		5.008.717	11.417.378
4) Patrimonio librario, opere d'arte, d'antiquariato e museali	7.993.239	816.300			798.300	8.011.239
5) Mobili e arredi	3.690.036	487.152	78.663		780.791	3.317.734
6) Immobilizzazioni in corso e acconti	26.756.097	18.551.372		(5.649.251)		39.658.218
7) Altre immobilizzazioni materiali	3.007.295	3.101.039	11.318		2.162.526	3.934.490
<b>TOTALE IMMOBILIZZAZIONI MATERIALI</b>	<b>377.832.255</b>	<b>34.463.301</b>	<b>100.805</b>	<b>0</b>	<b>24.444.799</b>	<b>387.749.952</b>
<b>III FINANZIARIE</b>						
<b>TOTALE IMMOBILIZZAZIONI FINANZIARIE</b>	<b>2.136.547</b>	<b>1.920.408</b>	<b>966</b>			<b>4.055.990</b>
<b>TOTALE IMMOBILIZZAZIONI (A)</b>	<b>391.466.761</b>	<b>39.363.607</b>	<b>101.770</b>	<b>0</b>	<b>25.312.654</b>	<b>405.416.036</b>

#### Immobilizzazioni Immateriali

Sono iscritte al costo storico delle acquisizioni e rettifiche dai corrispondenti fondi di ammortamento. Sono costituite da:

	Saldo al 31.12.2020	Saldo al 31.12.2019	Variazione
1) Costi di impianto, di ampliamento e di sviluppo	3.309	6.814	-3.505
2) Diritti di brevetto e diritti di utilizzazione delle opere di ingegno	528.563	484.006	44.557
3) Concessioni, licenze, marchi e diritti simili	1.077.340	711.861	365.479
4) Immobilizzazioni in corso e acconti	2.164.307	1.537.809	626.498
5) Altre immobilizzazioni immateriali	9.836.574	8.757.470	1.079.104
<b>TOTALE</b>	<b>13.610.094</b>	<b>11.497.960</b>	<b>2.112.133</b>

Le immobilizzazioni immateriali hanno subito un incremento pari ad euro 2.112.133 al netto delle quote di ammortamento imputate a conto economico, determinato prevalentemente dalle voci: “*altre immobilizzazioni immateriali*” che ha subito una variazione netta pari ad Euro 1.079.104 imputabile principalmente all’incremento derivante dalla capitalizzazione degli oneri pluriennali aventi ad oggetto il patrimonio concesso in uso all’Ateneo Federiciano; “*immobilizzazioni in corso ed acconti*” pari euro 626.498 imputabili in via prioritaria ai lavori di manutenzione straordinaria di riqualificazione energetica del complesso immobiliare di Corso Umberto nonché degli edifici del Centro Storico concesso in uso dal Demanio; e “*concessioni, licenze marchi e diritti simili*” che ha registrato un incremento di Euro 365.479.

### **Immobilizzazioni Materiali**

Sono iscritte al costo di acquisto e rettificata dai corrispondenti fondi di ammortamento. Sono costituite da:

	Saldo al 31.12.2020	Saldo al 31.12.2019	Variazione
1) Terreni e fabbricati	312.939.191	317.719.558	(4.780.367)
2) Impianti e attrezzature	8.471.702	7.610.041	861.661
3) Attrezzature scientifiche	11.417.378	11.055.989	361.389
4) Patrimonio librario, opere d'arte, d'antiquariato e museali	8.011.239	7.993.239	18.000
5) Mobili e arredi	3.317.734	3.690.036	(372.302)
6) Immobilizzazioni in corso e acconti	39.658.218	26.756.097	12.902.121
7) Altre immobilizzazioni materiali	3.934.490	3.007.295	927.195
<b>TOTALE</b>	<b>387.749.952</b>	<b>377.832.255</b>	<b>9.917.698</b>

Nel valore di iscrizione in bilancio si è tenuto conto degli oneri accessori e dei costi sostenuti per l’impiego dell’immobilizzazione, portando a riduzione del costo gli sconti. Le quote di ammortamento, imputate a Conto Economico, sono state calcolate sulla base dell’utilizzo, la destinazione e la durata economica tecnica dei cespiti e tenendo conto altresì del criterio della residua possibilità di utilizzazione, secondo quanto previsto dal Manuale tecnico operativo.

La tabella seguente evidenzia le variazioni delle immobilizzazioni materiali:

Relativamente alla voce terreni e fabbricati, il Collegio prende atto che il saldo delle variazioni negative pari ad euro 4.780.367 deriva dalla somma algebrica degli ammortamenti pari ad euro 12.992.939, delle variazioni in aumento pari ad euro 2.563.321 e dalle scritture di rettifica dalla voce “immobilizzazioni in corso ed acconti” per Euro 5.649.251 per la capitalizzazione degli oneri pluriennali.

Le variazioni delle immobilizzazioni materiali pari ad euro 9.917.698 si riferiscono prevalentemente agli interventi edilizi non ancora conclusi alla data del 31.12.2020, su immobili di proprietà. La

valutazione è stata fatta al “costo” di produzione (ivi compreso il costo dei professionisti per la progettazione, i collaudi, ecc.). Relativamente alla variazioni intervenute sulle “immobilizzazioni materiali e acconti”, risultano variazioni in aumento pari ad euro 18.551.372 e in diminuzione pari ad euro 5.649.251 come da prospetto che segue.

Descrizione	Valore al 31.12.2019	Incrementi anno 2020	Decrementi anno 2020	Valore al 31.12.2020
AMMINISTRAZIONE CENTRALE	26.326.886	18.157.020	(5.453.813)	39.030.093
DIPARTIMENTO DI STRUTTURE PER L'INGEGNERIA E L'ARCHITETTURA	227.539	0	0	227.539
DIPARTIMENTO DI SANITA' PUBBLICA	79.080	32.388	(111.468)	0
DIPARTIMENTO DI FARMACIA	122.592	0	0	122.592
Centro interip. di ricerca in Chirurgia Robotica - ICAROS -	0	134.078	0	134.078
Dipartimento di Ingegneria chimica, dei Materiali e della Produzione industriale	0	36.600	0	36.600
Dipartimento di Scienze biomediche avanzate	0	106.504	0	106.504
Dipartimento di Scienze chimiche	0	83.970	(83.970)	0
Scuola di Medicina e Chirurgia	0	812	0	812
<b>TOTALE</b>	<b>26.756.097</b>	<b>18.551.372</b>	<b>(5.649.251)</b>	<b>39.658.218</b>

La nota integrativa evidenzia che la variazione in aumento di euro 18.551.372, si riferisce principalmente: alla prosecuzione dei lavori, finanziati con contributi Regionali, inerenti alle nuove edificazioni nel complesso immobiliare sito in San Giovanni a Teduccio, nell'area denominata “ex Cirio”, con particolare riguardo alla realizzazione dei nuovi moduli A3-D, A6-A7, nonché alla prosecuzione dei lavori per la costruzione dei moduli A1 A2; ai lavori di manutenzione straordinaria aventi ad oggetto la ristrutturazione e riqualificazione dei diversi edifici, con particolare riferimento al complesso immobiliare sito in Via Cinthia. Si rileva altresì; e che gli ulteriori lavori di manutenzione straordinaria, in corso al 31.12.2020, hanno a oggetto l'intero patrimonio di proprietà dell'Ateneo e sono finanziati con risorse proprie.

Le variazioni in diminuzione pari ad euro 5.649.251, sono relative prevalentemente alla capitalizzazione degli oneri pluriennali di cui al giroconto in aumento sulla voce “Terreni e Fabbricati”.

Handwritten signature and initials, possibly 'G.M.' and 'R.M.', located in the bottom right corner of the page.

### **Immobilizzazioni Finanziarie**

La nota integrativa riporta l'elenco delle società e degli enti partecipati dall'Ateneo come previsto dall'art. 5, comma 6, del decreto legislativo n. 18 del 27.01.2012 e il valore indicato alla voce Immobilizzazioni finanziarie come da dettaglio nel prospetto che segue.

La nota integrativa evidenzia che il valore delle partecipazioni è stato determinato sulla base delle schede e dei bilanci degli enti e società partecipati dall'Ateneo pervenuti alla data di redazione del bilancio.

Al riguardo il Collegio richiama l'attenzione sulla necessità di sollecitare gli enti e società partecipate dall'Ateneo a trasmettere tempestivamente i propri bilanci approvati, onde consentire ai competenti uffici dell'Università di procedere alla redazione del bilancio d'Ateneo sulla base della corretta rappresentazione dell'effettivo valore delle partecipate nell'esercizio di riferimento.

Handwritten signature and scribbles, possibly indicating approval or a specific note.

ENTE/SOCIETA'	VALORE AL 31.12.2019	INCREMENTI PER ACQUISTO	DECREMENTI PER PERDITE	VALORE AL 31.12.2020
CNIT- CONSORZIO NAZIONALE INTERUNIVERSITARIO PER LE TELECOMUNICAZIONI	5.165			5.165
CIRCOMSB - CONSORZIO INTERUNIVERSITARIO DI RICERCA IN CHIMICA DEI METALLI NEI SISTEMI BIOLOGICI	5.165			5.165
CONSORZIO INTERUNIVERSITARIO GERARDO BOULVERT	18.076			18.076
INBB - ISTITUTO NAZIONALE BIOSTRUTTURE E BIOSISTEMI	5.165			5.165
CONSORZIO NAZIONALE INTERUNIVERSITARIO PER I TRASPORTI E LA LOGISTICA - NITEL	5.165			5.165
INSTM- CONSORZIO INTERUNIVERSITARIO NAZIONALE PER LA SCIENZA E TECNOLOGIA DEI MATERIALI	220.514			220.514
CONSORZIO INTERUNIVERSITARIO PER I TRAPIANTI D'ORGANO	10			10
CNISM - CONSORZIO NAZIONALE INTERUNIVERSITARIO PER LE SCIENZE FISICHE PER LA MATERIA	15.000			15.000
BIOTEKNET CENTRO REGIONALE DI COMPETENZA IN BIOTECNOLOGIE INDUSTRIALI	210.000			210.000
CONSORZIO INTERUNIVERSITARIO NAZIONALE PER LA BIOLOGIA MOLECOLARE DELLE PIANTE	516			516
CRAA - CONSORZIO PER LA RICERCA APPLICATA IN AGRICOLTURA	12.912			12.912
CONSORZIO CREATE	5.165			5.165
DIAGNOSTICA E FARMACEUTICA MOLECOLARE SCARL	111.000			111.000
CINI - CONSORZIO INTERUNIVERSITARIO NAZIONALE PER L'INFORMATICA	15.494			15.494
AMRA - ANALISI E MONITORAGGIO DEL RISCHIO AMBIENTALE	4.860.000			4.860.000
CINECA CONSORZIO INTERUNIVERSITARIO	115.000			115.000
INCIPIT SCARL	12.135			12.135
CIB - CONSORZIO INTERUNIVERSITARIO PER LE BIOTECNOLOGIE	12.911			12.911
CONISMA-CONSORZIO NAZIONALE INTERUNIVERSITARIO PER LE SCIENZE DEL MARE	15.500			15.500
CONSORZIO INTERUNIVERSITARIO NAZIONALE PER LA BIONCOLOGIA - CINBO	516			516
IMAST	105.000			105.000
RELUIS	5.000			5.000
CEINGE - BIOTECNOLOGIE AVANZATE SCARL	249.900	1.908.408,12		2.158.309
CONSORZIO INTERUNIVERSITARIO CIVILTA' DEL MEDITERRANEO	5.165			5.165
ISTITUTO ITALIANO RICERCA E CERTIFICAZIONE FERROVIARIA ITALCERTIFER SOC. CONSORTILE P.A.	40.000			40.000
CONPRICI - CONSORZIO INTERUNIVERSITARIO PER LA PROTEZIONE DAI RISCHI CHIMICO INDUSTRIALI	7.000			7.000
CERICT - CENTRO REGIONALE INFORMATION COMMUNICATION TECHNOLOGY SCRL	52.350			52.350
CONSORZIO INTERUNIVERSITARIO NAZIONALE PER LE METODOLOGIE E PROCESSI INNOVATIVI DI SINTESI - CINI	5.170			5.170
AGENZIA PER LA PROMOZIONE DELLA SICUREZZA STRADALE DELLA REGIONE CAMPANIA	16.800			16.800
ONCOTECH	20.658			20.658
STOA' ISTITUTO DI STUDI PER LA DIREZIONE E GESTIONE D'IMPRESA S.C.P.A.	5.115		5.115	-
TEST TECHNOLOGY, ENVIRONMENT, SAFETY, TRANSPORT S.C.A.R.L.	80.850			80.850
PRODAL SCARL	49.500			49.500
TECHNAPOLI	1			1
CRDC NUOVE TECNOLOGIE PER LE ATTIVITA' PRODUTTIVE SCARL	80.000			80.000
CONSORZIO INTERUNIVERSITARIO NAZIONALE PER LA REATTIVITA' CHIMICA E LA CATALISI - CIRCC	2.497			2.497
CONSORZIO INTERUNIVERSITARIO NAZIONALE DI TECNOLOGIE FARMACEUTICHE INNOVATIVE -TEFARCO INNOV	5.161			5.161
CUJA CONSORZIO INTERUNIVERSITARIO ITALIANO PER L'ARGENTINA	14.239			14.239
ENSIEL	5.000			5.000
ALMALAUREA - CONSORZIO INTERUNIVERSITARIO	5.164			5.164
BENCON S.CAR.L	18.907			18.907
CAMPEC SCRL	16.775			16.775
I.S.O. ISTITUTO SUPERIORE DI ONCOLOGIA	15.493			15.493
BIOGEM S.C.A.R.L	10.400			10.400
INNOVA S.C.A.R.L	157.500			157.500
STRESS S.C.A.R.L	141.388			141.388
CISIA-CONSORZIO INTERUNIVERSITARIO SISTEMI INTEGRATI PER L'ACCESSO	20.774			20.774
SEAPOWER S.C.A.R.L.	20.000			20.000
SOCIETA' BIOMEDICA BIOINGEGNERISTICA CAMPANA SCARL - BIOCAM	17.900			17.900
CONSORZIO INTERUNIVERSITARIO " CENTRO UNIVERSITARIO PER LA PREVISIONE E PREVENZIONE DEI GRANDI	12.911			12.911
NAPOLI ATTIVA	6.000			6.000
DISTRETTO AD ALTA TECNOLOGIA PER I BENI CULTURALI- DATABENC	44.999			44.999
EHEALTHNET SCARL	8.400			8.400
DISTRETTO TECNOLOGICO AEROSPAZIALE DELLA CAMPANIA S.C.A.R.L. - DAC	55.000			55.000
CONSORZIO INTERUNIVERSITARIO "ISTITUTO NAZIONALE PER LE RICERCHE CARDIOVASCOLARI" INRC	7.800			7.800
RITAM	1.500			1.500
CONSORZIO INTERUNIVERSITARIO PER L'IDROLOGIA - CINID	4.430			4.430
MAREA SCARL	24.000			24.000
SORRISO SCARL	12.000			12.000
LINFA SCARL	3.900			3.900
DISTRETTO TECNOLOGICO CAMPANIA BIOSCIENZE S.C.A.R.L.	165.818			165.818
CONSORZIO TRE	20.818			20.818
RIMIC	42.000			42.000
CONSORZIO INTERUNIVERSITARIO SINO ITALIANO PER LA CINA CISI	1.000			1.000
CONSORZIO INTERUNIVERSITARIO PER L'APPRENDIMENTO PERMANENTE C.I.P.A.P	2.999			2.999
SMART POWER SYSTEM SCARL DISTRETTO AD ALTA TECNOLOGIA IN CAMPANIA	6.250			6.250
CAMPANIA NEW STEEL	172.941			172.941
Costituendo Consorzio Interuniversitario Nazionale per l'Energia - ELMO. - Elettrificazione della Mobilità	5.000			5.000
CONSORZIO MEDITECH - MEDITERRANEAN COMPETENCE CENTRE 4 INNOVATION	25.000			25.000
PM4CARE SCARL	8.000			8.000
B.A.R.T.O.LO. Platform S.c.a.r.l. (ICAROS)	750			750
SOCIETA' BIOMEDICA BIOINGEGNERISTICA CAMPANA SCARL - BIOCAM	3.442			3.442
COEPICA S.c.a.r.l.		12.000		12.000
<b>TOTALI</b>	<b>7.454.074</b>	<b>1.920.408</b>	<b>5.115</b>	<b>9.369.367</b>



Gli incrementi dell'esercizio pari ad euro 1.920.408 si riferiscono all'acquisto della partecipazione in Coepica Scarl per euro 12.000 e per Euro 1.908.408 all'acquisto di ulteriori quote del Ceinge - Biotecnologie avanzate scarl dai seguenti enti: Città Metropolitana Provincia di Napoli, Comune di Napoli e Camera di Commercio Industria Artigianato e Agricoltura di Napoli.

I decrementi dell'esercizio pari ad euro 5.115 si riferiscono alla dismissione della partecipazione detenuta dall'Ateneo nello Stoà S.c.p.a, svalutata nel corso dei precedenti esercizi.

Nel prospetto che segue si riportano le variazioni del fondo svalutazione partecipazioni, operate per effetto di perdite in Enti/società partecipate dall'Ateneo:

ENTE/SOCIETÀ	F.DO SVALUT. PARTEC. 31.12.2019	UTILIZZO	F.DO SVALUT. PARTEC. 31.12.2020
INSTM- CONSORZIO INTERUNIVERSITARIO NAZIONALE PER LA SCIENZA E TECNOLOGIA DEI MATERIALI	4.404		4.404,00
CNISM - CONSORZIO NAZIONALE INTERUNIVERSITARIO PER LE SCIENZE FISICHE PER LA MATERIA	14.860		14.860,00
CONSORZIO INTERUNIVERSITARIO NAZIONALE PER LA BIOLOGIA MOLECOLARE DELLE PIANTE	516		516,00
CRAA - CONSORZIO PER LA RICERCA APPLICATA IN AGRICOLTURA	3.392		3.392,00
DIAGNOSTICA E FARMACEUTICA MOLECOLARE SCARL	63.911		63.911,00
AMRA - ANALISI E MONITORAGGIO DEL RISCHIO AMBIENTALE	4.860.000		4.860.000,00
INCIPIT SCARL	12.135		12.135,00
CONISMA- CONSORZIO NAZIONALE INTERUNIVERSITARIO PER LE SCIENZE DEL MARE	277		277,00
CEINGE - BIOTECNOLOGIE AVANZATE SCARL	66.168		66.168,00
CONSORZIO INTERUNIVERSITARIO CIVILTA' DEL MEDITERRANEO	4.236		4.236,00
CONPRICI - CONSORZIO INTERUNIVERSITARIO PER LA PROTEZIONE DEI RISCHI CHIMICO INDUSTRIALI	7.000		7.000,00
AGENZIA PER LA PROMOZIONE DELLA SICUREZZA STRADALE DELLA REGIONE CAMPANIA	16.800		16.800,00
STOA' ISTITUTO DI STUDI PER LA DIREZIONE E GESTIONE D'IMPRESA S.C.P.A.	4.149	4.149	-
TEST TECHNOLOGY, ENVIRONMENT, SAFETY, TRANSPORT S.C.A. R.L.	80.850		80.850,00
TECHNAPOLI	1		1,00
CONSORZIO INTERUNIVERSITARIO NAZIONALE DI TECNOLOGIE FARMACEUTICHE INNOVATIVE -TEFARCO INNOVA	5.161		5.161,00
ENSIEL	1.365		1.365,00
CAMPEC SCARL	16.775		16.775,00
I.S.O. ISTITUTO SUPERIORE DI ONCOLOGIA	13.231		13.231,00
INNOVA S.C.A R.L.	44.024		44.024,00
NAPOLI ATTIVA	6.000		6.000,00
DISTRETTO AD ALTA TECNOLOGIA PER I BENI CULTURALI- DATABENC	969		969,00
SORRISO SCARL	139		139,00
DISTRETTO TECNOLOGICO CAMPANIA BIOSCIENZE S.C.A.R.L.	51.845		51.845,00
RIMIC	20.043		20.043,00
CONSORZIO INTERUNIVERSITARIO PER L'APPRENDIMENTO PERMANENTE C.I.P.A.P	451		451,00
CAMPANIA NEW STEEL	18.825		18.825,00
<b>TOTALI</b>	<b>5.317.527</b>	<b>4.149</b>	<b>5.313.378</b>

## Crediti

I Crediti, con separata indicazione, per ciascuna voce, degli importi esigibili oltre l'esercizio successivo, sono esposti al valore di presumibile realizzo, secondo quanto previsto dall'art. 2426, n. 8 del codice civile, e sono costituiti da:

Di seguito la movimentazione per macro-voce:

Handwritten signature and initials, possibly 'M' and 'AT', with a large diagonal line above them.

Descrizione	Saldo al 31.12.2020	Saldo al 31.12.2019	Variazioni
1) verso MIUR e altre Amministrazioni centrali	83.519.164	74.183.296	9.335.868
2) verso Regioni e Province Autonome	102.979.444	120.625.878	(17.646.434)
3) verso altre Amministrazioni locali	804.618	644.298	160.320
4) verso l'Unione Europea e altri Organismi Internazionali	6.861.200	8.440.288	(1.579.088)
5) verso Università	1.699.402	1.562.032	137.370
6) verso studenti per tasse e contributi	18.817.198	14.923.351	3.893.847
7) verso società ed enti controllati	-	-	
8) verso altri (pubblici)	18.791.251	19.462.797	(671.546)
9) verso altri (privati)	44.736.631	45.961.892	(1.225.261)
<b>TOTALE</b>	<b>278.208.907</b>	<b>285.803.832</b>	<b>(7.594.925)</b>

Il Collegio rammenta, relativamente alla valutazione dei crediti verso studenti per tasse e contributi, tenuto conto di quanto previsto dal MIUR con Manuale Tecnico Operativo terza edizione emanato con Decreto Direttoriale 1055 del 30 maggio 2019: *“Alcuni atenei, stante l'autonomia loro riconosciuta dalla legge e declinata all'interno dei propri regolamenti, prevedono che all'atto dell'iscrizione a un determinato anno accademico, derivi per lo studente l'obbligo di pagamento della sola prima rata e la maturazione dell'obbligo di pagamento per le altre rate, solo successivamente, in corso d'anno, in assenza di provvedimenti di interruzione da parte degli studenti, ove consentiti. In questo caso il credito matura rata per rata e coerentemente viene a determinarsi la competenza dei relativi proventi nel conto economico nell'esercizio di riferimento (scadenza) di ciascuna rata”*, dall'esercizio 2019 il credito verso studenti è stato contabilizzato per un ammontare corrispondente a quanto incassato a titolo di contribuzione studentesca per l'a.a. 2019/2020 senza alcun accantonamento al fondo svalutazione crediti verso studenti.

Nell'esercizio 2018 invece, veniva iscritto in bilancio la totalità del credito verso studenti nel momento in cui si perfezionava l'iscrizione e svalutato per la quota parte non ancora incassata nell'esercizio successivo.

Il Collegio rileva che anche per l'esercizio 2020, prudenzialmente, i crediti verso studenti sono iscritti in bilancio soltanto per la quota certa, valorizzati in misura pari a quanto incassato a titolo di

contribuzione studentesca per l'a.a. 2020/2021 nei mesi intercorsi tra la chiusura dell'esercizio e quella del bilancio, pertanto, non è stato necessario effettuare alcun accantonamento al fondo svalutazione crediti verso studenti.

Il Collegio prende atto altresì, relativamente agli altri accantonamenti ai rispettivi fondi svalutazione crediti effettuati dall'Amministrazione Centrale (che rappresentano la maggioranza degli accantonamenti complessivi), sono stati adottati i seguenti criteri:

- accantonamento al fondo svalutazione crediti per il 100% dell'importo, per i crediti esposti a rischio di prescrizione o per quelli a elevato rischio di inesigibilità;
- accantonamento al Fondo svalutazione crediti per importi specifici legati alla rideterminazione dei crediti stessi a seguito degli esiti delle rendicontazioni dei progetti.

#### **Disponibilità liquide**

Tale voce si riferisce al saldo contabile del conto corrente bancario alla data del 31 dicembre 2020 pari ad euro 671.000.783. L'Istituto Cassiere è il Banco di Napoli.

Detto importo trova corrispondenza con le rispettive certificazioni di tesoreria e di conto corrente a fine esercizio.

#### **Ratei e Risconti Attivi**

I Ratei e risconti attivi riportati nel prospetto che segue si riferiscono a quote di componenti positivi (ratei) e negativi (risconti) comuni a due o più esercizi che risultano determinate in funzione della competenza temporale.

Descrizione	Valore al 31.12.2020	Valore al 31.12.2019	Variazioni
Ratei e Risconti attivi	808.940	606.474	202.466
Ratei attivi per progetti e ricerche finanziate e co-finanziate in corso	82.326	172.418	(90.092)
<b>TOTALE</b>	<b>891.266</b>	<b>778.892</b>	<b>112.374</b>

#### **Patrimonio netto**

Il Patrimonio Netto al 31.12.2020 pari ad euro 420.677.804 è così costituito da:

I - FONDO DI DOTAZIONE	64.792.093
II - PATRIMONIO VINCOLATO	291.248.983
III - PATRIMONIO NON VINCOLATO	64.636.728

Il prospetto che segue rileva le variazioni intervenute nel corso dell'esercizio nelle singole voci che compongono il patrimonio netto.

DESCRIZIONE	SITUAZIONE P.N. BILANCIO D'ESERCIZIO 2019	Approvazione CdA 2019: destinazione utile / copertura perdita 2019	SITUAZIONE P.N. ANNO 2019 (post delibera CdA destinazione utile / copertura perdita)	VARIAZIONI PN DURANTE ESERCIZIO 2020 con effetto sull'alimentazione e o decremento delle poste (variazione budget economico/investimenti)	P.N. ANNO 2020 (post delibera CdA destinazione utile / copertura perdita 2019 E VARIAZIONI EVENTUALI 2020 confermate in sede di definizione bilancio esercizio 2020)	UTILIZZO BUDGET ECONOMICO ANNO 2020 e VARIAZIONI RELATIVE	UTILIZZO BUDGET INVESTIMENTI ANNO 2020 E VARIAZIONI RELATIVE	P.N. FINALE
	1	2	(3) = (1) + (2)	4	(5) = (3) + (4)	6	7	8
I FONDO DI DOTAZIONE DELL'ATENEO	64.792.093		64.792.093	0	64.792.093			64.792.093
II PATRIMONIO VINCOLATO								
1) Fondi vincolati destinati da terzi	1.795.316		1.795.316		1.795.316			1.795.316
2) Fondi vincolati per decisione degli organi istituzionali	158.023.986	21.784.702	179.808.688	25.690.092	205.498.780	30.830.324	42.271.976	205.498.780
3) Riserve vincolate (per progetti specifici, obblighi di legge, o altro)	85.328.433		85.328.433	-1.373.547	83.954.886			83.954.886
TOTALE PATRIMONIO VINCOLATO	245.147.735	21.784.702	266.932.437	24.316.546	291.248.983	30.830.324	42.271.976	291.248.983
III PATRIMONIO NON VINCOLATO								
1) Risultato esercizio	35.653.096	-35.653.096	0	53.343.991	53.343.991			53.343.991
2) Risultati relativi ad esercizi precedenti	23.637.835	13.868.394	37.501.229	-26.208.492	11.292.737			11.292.737
di cui Coep	22.038.867	13.868.394	35.907.261	-26.208.492	9.698.769			9.698.769
di cui COF	1.593.968		1.593.968		1.593.968	1.593.968		1.593.968
3) Riserve statutarie	0		0		0			0
TOTALE PATRIMONIO NON VINCOLATO	59.285.931	-21.784.702	37.501.229	27.135.499	64.636.728			64.636.728
TOTALE A) PATRIMONIO NETTO	369.225.759	0	369.225.759	51.452.045	420.677.804			420.677.804

### Fondi per rischi e oneri

Tale posta pari ad euro 190.360.364, contiene gli accantonamenti destinati a coprire perdite o debiti che siano di esistenza certa o probabile, natura determinata e ammontare o data di sopravvenienza indeterminati alla chiusura dell'esercizio.

Il Collegio prende atto delle variazioni intervenute sulle singole voci che compongono il conto "Fondo per rischi ed oneri" come da prospetto che segue.

Di seguito la composizione del fondo altri rischi e oneri al 31 dicembre 2020:

Descrizione	Valore al 31.12.2019	Accantonamenti	Riclassifica	Utilizzi	Rilasci	Valore al 31.12.2020
<b>Fondi area personale</b>						
Fondo arretrati di anni precedenti al personale docente e ai ricercatori a tempo indeterminato	883.134	4.963.939		150.383	184.653	5.512.037
Fondo arretrati di anni precedenti ai dirigenti a tempo indeterminato	849.309	341.010		105.124	577.621	507.574
Fondo arretrati di anni precedenti al personale tecnico amministrativo a tempo indeterminato	287.765	3.787.861	71.506	162.149		3.984.983
Fondo arretrati di anni precedenti ai collaboratori ed esperti linguistici di madre lingua a tempo indeterminato	70.043	86.498		70.043		86.498
Fondo arretrati di anni precedenti ai direttori amministrativi	94.482	47.241		46.397	844	94.482
Fondo arretrati di anni precedenti al personale tecnico amministrativo a tempo determinato	13.737	14.104		13.737		14.104
Fondo arretrati di anni precedenti ai ricercatori a tempo determinato	0	1.180.494				1.180.494
Fondo per incentivi funzioni tecniche - ex art. 113 D.Lgs 50/2016	2.040.781	82.629				2.123.410
Fondo sussidi e provvidenze a favore del personale	734.303			152.153		582.150
Fondo accantonamenti per la programmazione del personale	21.295.228	13.138.117		11.278.198		23.155.146
Fondo differenziali di posizione economica e RIA cessati dal servizio	1.038.257	636.055		548.194	432.327	693.790
Fondo accantonamento "merito accademico" ex art. 29, co. 19, L.240-2010	74.785					74.785
Fondo ex art. 87 CCNL 16.10.2008	2.290.623	2.468.116		834.613	1.064.426	2.859.701
Fondo ex art. 90 CCNL 16.10.2008	1.007.438	1.213.429		152.731	684.361	1.383.775
Fondo Unico di Ateneo per il finanziamento dei contratti dei ricercatori a T.D. ex art. 24, co. 3, lett. a), L. 240/2010	1.373.936			344.669	84.758	944.509
Fondo di Ateneo per il finanziamento dei contratti dei Dottorati di ricerca	93.556			73.760		19.796
Fondo accantonamento per il finanziamento di affidamenti e docenze a contratto	6.808.543	2.828.121		1.880.408		7.756.256
Fondo di Ateneo per il finanziamento dei contratti dei ricercatori a T.D. (L.208/2015)	870.589	591.123		446.690		1.015.022
Fondo accantonamento per il finanziamento degli assegni di ricerca	29.611				29.611	-
<b>Totale fondi area personale</b>	<b>39.856.121</b>	<b>31.378.736</b>	<b>71.506</b>	<b>16.259.250</b>	<b>3.058.602</b>	<b>51.988.512</b>
<b>Altri Fondi</b>						
Fondo per cause e controversie in corso	34.135.577	1.739.892		516.846	11.178.582	24.180.040
Fondo per altri rischi e oneri	60.072.374	7.835.552		3.994.200	17.898.542	46.015.184
Fondo oneri futuri Centri Regionali di Competenza	375.480					375.480
Fondo per il cofinanziamento dei progetti di ricerca docenti e ricercatori	381.056	2.750.931		283.405		2.848.581
Fondo per il cofinanziamento dei progetti per iniziative studentesche e part-time studenti	996.500	200.000				1.196.500
Fondo rischi per verifiche in corso su progetti di ricerca	722.360	212.443		98.182	334.841	501.781
Fondo oneri assegnazioni interne	23.070.200	13.598.906		8.986.390	489.717	27.192.998
Fondo per manutenzione ordinaria	23.817.757	17.142.903		105.416	8.264.849	32.590.396
Fondo altri accantonamenti	3.043.867	427.025				3.470.892
<b>Totale Altri fondi</b>	<b>146.615.170</b>	<b>43.907.652</b>		<b>13.984.439</b>	<b>38.166.531</b>	<b>138.371.852</b>
<b>TOTALE FONDI PER RISCHI E ONERI</b>	<b>186.471.291</b>	<b>75.286.388</b>	<b>71.506</b>	<b>30.243.689</b>	<b>41.225.133</b>	<b>190.360.364</b>

### Trattamento di fine rapporto

Relativamente alla voce "trattamento di fine rapporto di lavoro subordinato", per il personale d'Ateneo non risulta alcun accantonamento in quanto le contribuzioni sono versate direttamente all'INPS (ex INPDAP) che, alla cessazione del rapporto di lavoro liquida le spettanze di fine servizio.

## Debiti

Risultano costituiti da:

Descrizione	Valore al 31.12.2020	Valore al 31.12.2019	Variazioni
Mutui e debiti verso Banche	65.179.478	67.335.277	(2.155.799)
Verso MIUR e altre Amministrazioni centrali	120.151	55.928	64.223
Verso Regione e Province Autonome	6.325	6.325	-
Verso altre Amministrazioni locali	125.102	250.102	(125.000)
Verso l'Unione Europea e altri organismi Internazionali	-	-	-
Verso Università	629.177	315.362	313.815
Verso studenti	5.213.066	4.098.398	1.114.668
Acconti	-	-	-
Verso fornitori	16.762.724	15.276.747	1.485.978
Verso dipendenti	688.597	1.105.959	(417.362)
Verso società o enti controllati	110.311	202.329	(92.018)
Altri debiti	44.533.691	40.939.278	3.594.413
<b>TOTALE</b>	<b>133.368.624</b>	<b>129.585.705</b>	<b>3.782.918</b>

Il Collegio prende atto che la consistenza dei debiti al 31 dicembre 2020 pari ad euro 133.368.624 registra un incremento rispetto al precedente esercizio pari ad euro 3.782.918.



## Ratei e risconti passivi

Il Collegio prende atto delle quote di componenti positivi (risconti) e negativi (ratei) comuni a due o più esercizi che risultano determinate in funzione della competenza temporale e riportate nei prospetti che seguono.

Descrizione	Valore al 31.12.2020	Valore al 31.12.2019	Variazioni
Contributi agli investimenti	271.175.689	281.906.926	(10.731.237)
<b>TOTALE</b>	<b>271.175.689</b>	<b>281.906.926</b>	<b>(10.731.237)</b>

Descrizione	Valore al 31.12.2020	Valore al 31.12.2019	Variazioni
RILEVAZIONE RISCONTO PASSIVO CONTRIBUZIONE STUDENTESCA	39.231.316	42.207.399	-2.976.083
RISCONTO PASSIVO FINANZIAMENTO AGGIUNTIVO REGIONE CAMPANIA SCUOLE DI SPECIALIZZAZIONE AREA MEDICA A.A. 2015/2016	2.929.939	4.169.088	-1.239.149
RISCONTO PASSIVO FINANZIAMENTO AGGIUNTIVO REGIONE CAMPANIA SCUOLE DI SPECIALIZZAZIONE AREA MEDICA A.A. 2013/2014	4.061.664	4.147.102	-85.438
RISCONTO PASSIVO FINANZIAMENTO AGGIUNTIVO REGIONE CAMPANIA SCUOLE DI SPECIALIZZAZIONE AREA MEDICA A.A. 2017/2018	2.214.949	3.128.280	-913.331
RISCONTO PASSIVO FINANZIAMENTO AGGIUNTIVO REGIONE CAMPANIA SCUOLE DI SPECIALIZZAZIONE AREA MEDICA A.A. 2016/2017	1.903.717	2.888.764	-985.047
RISCONTO PASSIVO FINANZIAMENTO AGGIUNTIVO REGIONE CAMPANIA SCUOLE DI SPECIALIZZAZIONE AREA MEDICA A.A. 2018/2019	4.936.034	6.333.834	-1.397.800
RISCONTO PASSIVO FINANZIAMENTO AGGIUNTIVO REGIONE CAMPANIA SCUOLE DI SPECIALIZZAZIONE AREA MEDICA A.A. 2014/2015	1.245.820	1.489.787	-243.967
RISCONTO PASSIVO PER BORSE POST LAUREAM	3.078.443	3.581.866	-503.423
RISCONTO PASSIVO FINANZIAMENTO REGIONE CAMPANIA BORSE DI STUDIO PER SCUOLE DI SPECIALIZZAZIONE AREA NON MEDICA A.A. 2014/2015	1.205.601	1.205.601	0
RISCONTO PASSIVO FONDI_MIUR_2016-DM_976/14_ART.1 FONDO SOSTEGNO GIOVANI -sostegno alla mobilità internazionale degli studenti	0	439.316	-439.316
RISCONTO PASSIVO FINANZIAMENTO MIUR CONTRATTI PER SCUOLE DI SPECIALIZZAZIONE AREA MEDICA A.A. 2013/2014	348.409	506.579	-158.170
RISCONTO PASSIVO FINANZIAMENTO MIUR CONTRATTI PER SCUOLE DI SPECIALIZZAZIONE AREA MEDICA A.A. 2014/2015	35.827	25.750	10.077
RISCONTO PASSIVO FINANZIAMENTO MIUR CONTRATTI PER SCUOLE DI SPECIALIZZAZIONE AREA MEDICA A.A. 2015/2016	54.684	81.417	(26.733)
RISCONTO PASSIVO FINANZIAMENTO MIUR CONTRATTI PER SCUOLE DI SPECIALIZZAZIONE AREA MEDICA A.A. 2016/2017	24646,65	61.542,56	-36.896
RISCONTO PASSIVO FINANZIAMENTO MIUR CONTRATTI PER SCUOLE DI SPECIALIZZAZIONE AREA MEDICA A.A. 2017/2018	168.579	1.912.517	-1.743.938
RISCONTO PASSIVO FINANZIAMENTO MIUR CONTRATTI PER SCUOLE DI SPECIALIZZAZIONE AREA MEDICA A.A. 2018/2019	1.583.217	29.562.391	-27.979.174
RISCONTO PASSIVO FINANZIAMENTO MIUR CONTRATTI PER SCUOLE DI SPECIALIZZAZIONE AREA MEDICA A.A. 2019/2020	36.313.793	0	36.313.793
RISCONTO PASSIVO FINANZIAMENTO SUPPLENZE E CONTRATTI SEDI PERIFERICHE AO 2014/2015	31.455	33.105	-1.650
RISCONTO PASSIVO FINANZIAMENTO SUPPLENZE E CONTRATTI SEDI PERIFERICHE AO 2015/2016	35.014	35.014	0
RISCONTO PASSIVO FINANZIAMENTO SUPPLENZE E CONTRATTI SEDI PERIFERICHE AO 2016/2017	26.152	26.152	0
RISCONTO PASSIVO FINANZIAMENTO SUPPLENZE E CONTRATTI SEDI PERIFERICHE AO 2017/2018	65.716	75.611	-9.895
RISCONTO PASSIVO FINANZIAMENTO SUPPLENZE E CONTRATTI SEDI PERIFERICHE AO 2018/2019	41.544	413.080	-371.536
RISCONTO PASSIVO FINANZIAMENTO SUPPLENZE E CONTRATTI SEDI PERIFERICHE AO 2019/2020	418.530	0	418.530
RISCONTO PASSIVO FINANZIAMENTO SUPPLENZE E CONTRATTI SEDI PERIFERICHE ASL 2014/2015	19.607	19.607	0
RISCONTO PASSIVO FINANZIAMENTO SUPPLENZE E CONTRATTI SEDI PERIFERICHE ASL 2015/2016	36.199	35.599	600
RISCONTO PASSIVO FINANZIAMENTO SUPPLENZE E CONTRATTI SEDI PERIFERICHE ASL 2016/2017	43.076	43.076	0
RISCONTO PASSIVO FINANZIAMENTO SUPPLENZE E CONTRATTI SEDI PERIFERICHE ASL 2017/2018	23.210	28.820	-5.610
RISCONTO PASSIVO FINANZIAMENTO SUPPLENZE E CONTRATTI SEDI PERIFERICHE ASL 2018/2019	105.313	269.110	-163.797
RISCONTO PASSIVO FINANZIAMENTO SUPPLENZE E CONTRATTI SEDI PERIFERICHE ASL 2019/2020	247.360	0	247.360
RISCONTO PASSIVO FINANZIAMENTO REGIONE CAMPANIA BORSE DOTTORATO DI RICERCA POR FSE 2007/2013 - 2014/2010 29" E 30" CICLO	0	146.493	-146.493
RISCONTO PASSIVO FINANZIAMENTO DOTTORATI DI RICERCA DA ENTI DI RICERCA (NO CTC)	86.567	116.260	-29.693
RISCONTO FINANZIAMENTO DA ACCADEMIA AERONAUTICA PER AFFIDAMENTI SCUOLA DI MED. E CHIR., DIPGIUR E SC. POL. SC. BASE A.A. 2018/2019	0	181.490	-181.490
RISCONTO FINANZIAMENTO DA ACCADEMIA AERONAUTICA PER AFFIDAMENTI SCUOLA DI MED. E CHIR., DIPGIUR E SC. POL. SC. BASE A.A. 2019/2020	317.677	0	317.677
RISCONTO RELATIVO FINANZIAMENTO AFFIDAMENTI A.A. 2018/2019 "FIT PERCORSO FORMATIVO 24 CFU"	81.443	120.000	-38.557
ALTRO	859.893	1.202.672	-342.778
<b>TOTALE</b>	<b>101.775.392</b>	<b>104.487.322</b>	<b>-2.711.930</b>

Descrizione	Valore al 31.12.2020	Valore al 31.12.2019	Variazioni
Risconti passivi per progetti e ricerche finanziate o cofinanziate in corso	238.159.119	198.749.180	39.409.939
<b>TOTALE</b>	<b>238.159.119</b>	<b>198.749.180</b>	<b>39.409.939</b>

### Conti d'ordine

I conti d'ordine di cui al dettaglio che segue, riflettono i beni demaniali e gli impegni di spesa a fronte dei quali non si è determinata ancora l'insorgenza del debito nei confronti dei terzi contraenti.

ELENCO DEGLI IMMOBILI DEMANIALI INSERITO NEI CONTI D'ORDINE	VALORE AL 31.12.2020
EDIFICIO SEDE CENTRALE DI ATENEO CORSO UMBERTO I 40	28.505.243
EDIFICIO VECCHIA UNIVERSITA' EX COLLEGIO DEL SALVATORE - VIA MEZZOCANNONE 4 - 8 - NAPOLI	40.231.463
EDIFICIO EX POLITECNICO VIA MEZZOCANNONE, 16 - NAPOLI	61.469.681
COMPLESSO ORTO BOTANICO - VIA FORIA 223 - NAPOLI	9.981.290
EDIFICIO VETERINARIA - VIA VETERINARIA 1 - NAPOLI	7.642.975
EDIFICIO VETERINARIA - VIA SANTA MARIA DEGLI ANGELI ALLE CROCI, 28 - NAPOLI	32.564
PALAZZO GRAVINA - VIA MONTEOLIVETO, 3 NAPOLI	17.310.298
PALAZZO MASCABRUNO VIA UNIVERSITA' 48-50-52 PORTICI (NA)	6.635.321
COMPLESSO SAN MARCELLINO - PIAZZA SAN MARCELLINO VIA L. RODINO', 10-22-32 - NAPOLI	33.711.825
<b>TOTALE</b>	<b>205.520.659</b>

Per quanto riguarda le voci più significative del Conto Economico, il Collegio rileva quanto segue:

### DIFFERENZA TRA PROVENTI E COSTI OPERATIVI

In ossequio ai principi di competenza economica, risultano riscontate le quote non di competenza ed in conformità allo schema prescritto dal Decreto Ministeriale MIUR del 14 gennaio 2014, n. 19, nella forma scalare si evidenziano i contributi al risultato d'esercizio delle diverse aree gestionali, in particolare la differenza tra proventi e costi operativi evidenzia un margine operativo positivo pari ad euro 77.032.177, che rappresenta una grandezza di particolare rilievo.

### Valore della produzione

Il Valore della Produzione dell'esercizio 2020 è di euro 634.528.501 ed è riferito a proventi propri per la "didattica", "da ricerche commissionale e trasferimento tecnologico" e "da ricerche con finanziamenti competitivi" per euro 141.309.008, a contributi ricevuti dal MIUR e da altri Enti per



euro 434.938.565 di cui euro 373.575.167 Fondo finanziamento ordinario, e ad altri proventi e ricavi diversi per euro 58.280.928.

### Costi della produzione

I Costi della produzione pari ad euro 557.496.323 comprendono i costi del personale per euro 290.570.896, costi della gestione corrente per euro 159.566.143, gli ammortamenti, le svalutazioni e gli accantonamenti per rischi ed oneri determinati con il criterio della competenza d'esercizio.

### Proventi e oneri finanziari

La voce Proventi e oneri finanziari, rileva interessi passivi su mutui a medio-lungo termine ed oneri bancari pari ad euro 3.263.205, proventi finanziari da interessi attivi su depositi bancari pari ad euro 34.029 e perdite su cambi pari ad euro 33.189.

### Proventi e oneri straordinari

Il Collegio prende atto altresì della composizione dei proventi e oneri straordinari come da prospetti che seguono.

Proventi:

Descrizione	Valore al 31.12.2020	Valore al 31.12.2019	Variazioni
Recuperi e rimborsi da compagnie assicuratrici	69.770	34.705	35.065
<b>TOTALE</b>	<b>69.770</b>	<b>34.705</b>	<b>35.065</b>

Oneri:

Descrizione	Valore al 31.12.2020	Valore al 31.12.2019	Variazioni
Arrotondamenti negativi	0	1	(1)
Sopravvenienze passive	1.148.836	350.076	798.760
Minusvalenze straordinarie da alienazione immobilizzazioni materiali	-	147	(147)
Oneri vari straordinari	7.154	351	6.803
Imposte relative ad esercizi precedenti	108.529	167.844	(59.315)
<b>TOTALE</b>	<b>1.264.519</b>	<b>518.419</b>	<b>746.100</b>

Il Collegio prende atto dalla nota integrativa che le sopravvenienze passive sono relative principalmente a rilevazioni di oneri di competenza di esercizi precedenti.

**Imposte sul reddito dell'esercizio correnti, differite, anticipate (f)**

Nel prospetto che segue si riporta il dettaglio della voce “*Imposte sul reddito dell'esercizio correnti, differite, anticipate*”

Descrizione	Valore al 31.12.2020	Valore al 31.12.2019	Variazioni
<b>IRAP retributivo</b>			
- docenti e ricercatori	12.772.021	12.497.941	274.080
- collaborazioni scientifiche			
- docenti a contratto	23.909	17.802	6.106
- esperti linguistici	26.766	31.178	(4.412)
- altro personale dedicato alla didattica e alla ricerca			
- personale dirigente e tecnico amministrativo	5.173.556	5.248.827	(75.271)
- irap su co.co.co.	270.059	371.172	(101.113)
<b>TOTALE IRAP retributivo</b>	<b>18.266.311</b>	<b>18.166.920</b>	<b>99.390</b>
Imposte sul reddito dell'esercizio, correnti, differite, anticipate	964.761	856.232	108.529
<b>TOTALE IMPOSTE</b>	<b>19.231.072</b>	<b>19.023.152</b>	<b>207.919</b>

**Relazione sulla gestione anno 2020**

Il Collegio prende atto altresì che il Bilancio unico d'ateneo di esercizio risulta corredato della Relazione sulla Gestione prescritta dall'art. 1, comma 2, lettera c) del decreto legislativo n. 18 del 27.01.2012 che sintetizza le situazioni che nel corso dell'esercizio 2020 hanno maggiormente influito sulle condizioni economiche, patrimoniali e finanziarie e l'evoluzione prevedibile della gestione in relazione agli obiettivi strategici relativi alla Didattica, alla Ricerca e alla Terza Missione.

**Relazione sull'attività di ricerca, formazione e trasferimento tecnologico**

Il Collegio rileva altresì l'allegato “*Relazione sull'attività di ricerca, formazione e trasferimento tecnologico*” prescritto dall'art. 3, comma quater, della legge 1/2009. Detta relazione riporta un'analisi delle attività di ricerca, di formazione alla ricerca e di trasferimento tecnologico svolte nel corso dell'esercizio 2020 dall'Ateneo.

**Rendiconto unico d'ateneo in contabilità finanziaria secondo la codifica Siope contenente dal lato spese la ripartizione per missioni e programmi**

Il Collegio prende atto altresì il rendiconto unico d'ateneo in contabilità finanziaria secondo la codifica Siope contenente dal lato spese la ripartizione per missioni e programmi, in ossequio al D.M. n. 394 del 08 giugno 2017.

Il totale delle entrate del Rendiconto unico d'ateneo in contabilità finanziaria secondo la codifica Siope è pari ad euro 828.525.988,37

L'art. 4, del decreto legislativo n. 18 del 27.01.2012: "1. Le università considerate amministrazioni pubbliche ai sensi dell'articolo 1, comma 2, della legge 31 dicembre 2009, n. 196, sono tenute alla predisposizione di un apposito prospetto, da allegare al bilancio unico d'ateneo di previsione annuale autorizzatorio e al bilancio unico d'ateneo d'esercizio, contenente la classificazione della spesa complessiva per missioni e programmi; 2. Le missioni rappresentano le funzioni principali e gli obiettivi strategici perseguiti dalle amministrazioni, utilizzando risorse finanziarie, umane e strumentali ad esse destinate. I programmi rappresentano gli aggregati omogenei di attività volte a perseguire le finalità individuate nell'ambito delle missioni; 3. In conformità alle disposizioni contenute nell'articolo 13 del decreto legislativo 31 maggio 2011, n. 91, ciascun programma è' corredato con l'indicazione della corrispondente codificazione della nomenclatura COFOG di secondo livello".

Il Collegio rileva che Rendiconto unico d'ateneo in contabilità finanziaria secondo la codifica Siope dal lato uscite contiene la ripartizione per missioni e programmi come da totali riportati nel prospetto che segue pari ad euro 539.732.547,10.

MISSIONI	PROGRAMMI	CLASSIFICAZIONE COFOG (II LIVELLO)	DEFINIZIONE COFOG (II LIVELLO)	IMPORTO
Ricerca e Innovazione	Ricerca scientifica e tecnologica di base	01.4	Ricerca di base	166.984.244,15
	Ricerca scientifica e tecnologica applicata	04.8	R&S per gli affari economici	13.093.091,58
		07.5	R&S per la sanità	2.811.634,64
Istruzione universitaria	Sistema universitario e formazione post universitaria	09.4	Istruzione superiore	153.178.144,58
	Diritto allo studio nell'istruzione universitaria	09.6	Servizi ausiliari dell'istruzione	517.096,19
Tutela della salute	Assistenza in materia sanitaria	07.3	Servizi ospedalieri	20.929,55
	Assistenza in materia veterinaria	07.4	Servizi di sanità pubblica	334.501,68
Servizi istituzionali e generali delle amministrazioni pubbliche	Indirizzo politico	09.8	Istruzione non altrove classificato	745.033,58
	Servizi e affari generali per le amministrazioni	09.8	Istruzione non altrove classificato	201.962.812,94
Fondi da ripartire	Fondi da assegnare	09.8	Istruzione non altrove classificato	85.058,21
TOTALE				539.732.547,10

### **Destinazione risultato gestionale dell'esercizio**

Relativamente alla destinazione del risultato gestionale dell'esercizio risultante dalla nota integrativa, si riporta di seguito integralmente la *“PROPOSTA AL CONSIGLIO DI AMMINISTRAZIONE DI DESTINAZIONE DELL'UTILE /COPERTURA DELLA PERDITA E RIDEFINIZIONE DELLE RISERVE DI PATRIMONIO NETTO”*.

“Come è noto l'art.31, comma 4, del Regolamento di Ateneo per l'Amministrazione, la Finanza e la Contabilità emanato con D.R. n. 245 del 3 febbraio 2015 e successivamente modificato con D.R. n. 4672 del 22 novembre 2018, recita:


*“4. Nel rispetto delle linee strategiche di programmazione annuale e triennale approvate dal Consiglio di Amministrazione, di cui all'articolo 1 del presente Regolamento, garantendo le obbligazioni assunte e fatta salva ogni altra determinazione del Consiglio di Amministrazione volta alla salvaguardia dell'equilibrio economico-patrimoniale dell'Ateneo:*

*a. le economie di cui al comma 2, lettera a), previa valutazione e/o compensazione con scostamenti di segno opposto, sono riattribuite, nei processi di approvazione dei budget degli esercizi successivi, ai Centri di Gestione che le hanno prodotte;*

*b. le economie di cui al comma 2, lettera b) e le remunerazioni degli oneri figurativi iscritti nelle convenzioni e nei progetti che danno luogo a finanziamenti esterni, di cui al comma 3, lettera a), previa valutazione e/o compensazione con scostamenti di segno opposto, sono riattribuite dal Consiglio di Amministrazione prioritariamente tra i Centri che le hanno prodotte, anche in base a criteri e modelli di premialità, sviluppati nell'ottica di favorire i comportamenti virtuosi, approvati dal Consiglio di Amministrazione.”*

Considerato che a oggi non è stato ancora elaborato un modello di premialità e che l'utile d'esercizio 2020 è sufficientemente capiente, si fa la seguente proposta al Consiglio di Amministrazione:

- attribuire, alle strutture che hanno conseguito un utile, il risultato prodotto e, laddove necessitino di ulteriori somme, l'ottenimento di quest'ultime, a valere sul risultato prodotto dall'Amministrazione Centrale, solo previa predisposizione di un progetto contenente un programma di attività da realizzare con l'utilizzo delle maggiori somme richieste. Tale programma dovrà contenere una puntuale indicazione dei costi correnti e pluriennali necessari alla realizzazione delle attività oggetto del programma stesso;



- le strutture che hanno conseguito una perdita di esercizio, non potendo contare su risultati autoprodotti, laddove necessitino di risorse a valere sul risultato prodotto dall'Amministrazione Centrale, dovranno predisporre un dettagliato progetto di utilizzo delle risorse richieste, corredato da una puntuale pianificazione dei costi correnti e pluriennali da sostenere per la sua realizzazione.

Si precisa che:

- l'importo sarà riattribuito esclusivamente alle strutture in utile e sarà pari a quanto indicato nella colonna "RISULTATO D'ESERCIZIO" del seguente elenco;
- che l'attribuzione delle eventuali ulteriori somme richieste, a valere sul risultato prodotto dall'Amministrazione Centrale, sarà comunque subordinata alla valutazione, da parte di codesto Consesso, della validità e fattibilità delle proposte progettuali presentate dalle singole strutture (sia nel caso di strutture in perdita sia nel caso di strutture in utile che necessitano di risorse ulteriori rispetto a quelle già assegnate) e sarà subordinata alla disponibilità di utili da destinare a tal scopo.



U.E.	DENOMINAZIONE STRUTTURA	RISULTATO D'ESERCIZIO
DIPII	Dipartimento Di Ingegneria Industriale	2.798.143
DIPICMP	Dipartimento Di Ingegneria Chimica,Materiali E Produzione Industriale	1.653.716
DIPIETI	Dipartimento Di Ingegneria Elettrica E Delle Tecnologie Dell'Informazione	1.129.552
DIPNSRO	Dipartimento Di NEuroscienze E Scienze Riproduttive Ed Odontostomatologiche	782.496
CRIB	Centro Di Ricerca Interdipartimentale Sui Biomateriali	672.544
DIPMATA	Dipartimento Di Matematica E Applicazioni "R.Caccioppoli"	669.733
CESMA	Centro Di Servizi Metrologici E Tecnologici Avanzati	575.095
DIPSIA	Dipartimento Di Strutture Per Ingegneria E Architettura	507.863
DSC	Dipartimento Di Scienze Chimiche	485.059
DIPARCH	Dipartimento Di Architettura	449.294
DIPICEA	Dipartimento Di Ingegneria Civile, Edile Ed Ambientale	370.316
CSI	Centro Di Ateneo Per I Servizi Informativi	358.116
DIPAGR	Dipartimento Di Agraria	346.023
CIRLUPT	Centro Interdipartimentale Di Ricerca Laboratorio Di Urbanistica E Di Pianificazione Territoriale "Raffaele D'Ambrosio" Lupt	327.798
DIPBIO	Dipartimento Di Biologia	279.008
DIPSMT	Dipartimento Di Scienze Mediche Traslazionali	256.304
DIPFIS	Dipartimento Di Fisica Ettore Pancini	166.547
DIPMCC	Dipartimento Di Medicina Clinica E Chirurgia	156.719
DSU	Dipartimento Di Studi Umanistici	148.001
DIPFARM	Dipartimento Di Farmacia	91.506
CIRAM	Centro Interdipartimentale Ricerca Ambiente "C.I.R.Am."	87.834
URBANECO	Centro Interdipartimentale Di Ricerca Urban/Eco	80.498
DIPPSBA	Dipartimento Di Scienze Biomediche Avanzate	73.453
DIPSP	Dipartimento Di Sanita' Pubblica	71.250
DIPGIUR	Dipartimento Di Giurisprudenza	70.860
DIPSPOL	Dipartimento Di Scienze Politiche	66.047
ICAROS	Centro Interdipartimentale Di Ricerca In Chirurgia Robotica	56.830
SCPSB	Scuola Politecnica E Delle Scienze Di Base	43.689
CERMANU	C.I. Di Ricerca Sulla Risonanza Magnetica Nucleare Per Amb., L'Agro-Alimentare Ed I Nuovi Materiali	41.748
COINOR	Centro Di Servizio Di Ateneo Per Il Coordinamento Di Progetti Speciali E L'Innovazione Organizzativa	39.324
ORTOBOT	Orto Botanico	38.848
CIFF	Farmacoeconomia E Farmacoutilizzazione	36.010
MUSA	Centro Museale "Musei Delle Scienze Agrarie" - Musa	28.486
CIRBAP	Centro Interdip. Di Ricerca Per I Beni Architettonici E Ambientali E Per La Progettazione Urbana	26.822
DIPMMBM	Dipartimento Di Medicina Molecolare E Biotecnologie Mediche	26.723
DIPMVPA	Dipartimento Di Medicina Veterinaria E Produzioni Animali	20.766
AZAGR	Azienda Agraria E Zootecnica Torre Lama	16.191
CSEF	Centro Interuniversitario Di Studi In Economia E Finanza (Csef)	14.929
DISTAR	Dipartimento Di Scienze Della Terra, Dell'Ambiente E Delle Risorse	14.440
DIPSSOC	Dipartimento Di Scienze Sociali	12.973
CLA	Centro Linguistico Di Ateneo	11.454
CIRBS	Centro Interuniversitario Di Ricerca Bioetica	10.603
CIRICE	Centro Interdipartimentale Di Ricerca Sull'Iconografia Della Gittà Europea	8.496
CIRSTTAM	Centro Interdipartimentale Di Ricerca Per Lo Studio Delle Tecniche Tradizionali In Area Mediterranea	8.422
MUSSCNAT	Centro Musei Delle Scienze Naturali	8.169
CEITC	Centro Interuniversitario Di Eccellenza Per L'Innovazione Tecnologica In Chirurgia	8.015
DIPEMI	Dipartimento Di Economia E Management Delle Istituzioni	4.831
CQA	Centro Per La Qualita' Di Ateneo	4.790
CIRPEB	Centro Interuniversitario Di Ricerca Sui Peptidi Bioattivi	4.061
CIRIAPA	Centro Interdip. Di Ricerca Per L'Ipertensione Arteriosa E Patologie Associate (Ciriapa) - Hypertension Research Center	1.560
CIRTAM	Centro Interdipartimentale E Internazionale Di Ricerca Dalla Tarda Antichità All'Età Moderna	1.444
CSV	Centro Servizi Veterinari	845
CISRV	Centro Interdipartimentale Di Servizio Di Radiologia Veterinaria	400
CESTEV	Centro Di Servizio Di Ateneo Per Le Scienze E Tecnologie Per La Vita (Cestev)	334
CIRCEC	Centro Interdipartimentale Di Ricerca Clinica E Traslazionale	69
SCMC	Scuola Di Medicina E Chirurgia	48
CRSMG	Centro Interuniversitario Studio Longevita' Malattie Genetiche E Multifattoriali E Dei Loro Modelli Animali E Cellulari	0
SCIC	Centro Interdipartimentale Di Ricerca Compositi Strutturali Per Costruzioni Innovative (Scic)	0
CRACS	Centro Interuniversitario Center For Research On Archaeometry And Conservation Science - C.R.A.C.S.	0
BATCENT	Center For Studies On Bioinspired Agro-Enviromental Tecnology Bat	0
QRMIS	Qrmis - Centro Interdipartimentale Di Ricerca In Management Sanitario E Innovazione In Sanita'	0
ERMES	Centro Europeo Di Ricerca Sui Media Per La Società Dell'Informazione	0
CISMG	Centro Interdipartimentale Di Studi Per La Magna Grecia	0
CISRRUIZ	Centro Interdipartimentale "Vincenzo Arangio-Ruiz" Di Studi Teorici E Giuridici Sul Mondo Antico	0
CIBEC	Centro Interdipartimentale Di Ingegneria Per I Beni Culturali	0
CIRPAR	Centro Interuniv. Ricerca In Parassitologia Cirpar	0
MECMA	Centro Interuniversitario Per La Meccanica Computazionale E I Materiali Avanzati (Mcima)	0
CISI	Centro Interdipartimentale Di Ricerca Scienze Immunologiche Di Base (Cisi)	0
<b>TOTALE UTILE</b>		<b>13.165.095</b>

U.E.	DENOMINAZIONE STRUTTURA	RISULTATO D'ESERCIZIO
CAISIAL	Centro Di Ateneo Per L'Innovazione E Lo Sviluppo Dell'Industria Alim.	-5
CRISP	Centro Di Ric. Interdip. Sulla "Earth Critical Zone" Per Il Supporto Alla Gest. Del Paesag. E Dell'Agroamb.	-520
LABEUALIM	Centro Interuniversitario Laboratorio Europeo Per Lo Studio Delle Malattie Indotte Da Alimenti	-720
CIRU	C.I. Di Ricerca In Urbanistica Alberto Calza Bini	-759
CRITAT	Centro Di Ricerca Interuniversitario Su Azionamenti Elettrici Per Trazione Aerea, Terrestre E Marittima (Criat)	-1.257
SINAPSI	Centro Di Ateneo Sinapsi - Servizi Per L'Inclusione Attiva E Partecipata Degli Studenti	-19.580
DIPSES	Dipartimento Di Scienze Economiche E Statistiche	-19.863
CAB	Centro Di Ateneo Per Le Biblioteche	-47.653
FEDWEBL	Centro Di Servizio Di Ateneo Federica Weblearning-Centro Di Ateneo Per Innov. Sperim. E Diff. Didatt. Multim.	-56.811
CIRMS	Centro Interdipartimentale Di Ricerca Preclinica E Clinica Di Medicina Sessuale	-77.092
<b>TOTALE PERDITA</b>		<b>-224.260</b>

Si precisa che, nel caso in cui l'utile della struttura sia stato generato, tra l'altro, da progetti conclusi nel 2020, per i quali è in corso la fase di rendicontazione o sono stati adempiuti tutti gli obblighi di rendicontazione, ma non c'è stata ancora la certificazione da parte dell'Ente finanziatore ovvero l'erogazione finanziaria del saldo finale, la relativa quota di economie di gestione riassegnata dovrà essere vincolata fino al rilascio della certificazione finale ovvero dell'erogazione del saldo finale da parte dell'Ente finanziatore.

Si rammenta, altresì, che le risorse economiche riattribuite dal Consiglio di Amministrazione nell'ambito delle economie di gestione non sono più assimilabili per natura alle risorse economiche del "progetto" originario, ma sono da ritenersi finanziate unicamente con risorse proprie (utili) e, pertanto, gli oneri che le strutture sosterranno su tali risorse sono da intendersi a carico del bilancio di Ateneo.

Considerato che gli ammortamenti futuri dei beni acquistati a valere su assegnazioni/convenzioni/contratti scaduti al 31.12.2020, negli esercizi successivi al 2020, non troveranno ricavi quale contropartita in conto economico, al fine di garantire l'equilibrio economico dei bilanci d'esercizio futuri, nonché il pareggio dei bilanci di previsione, si propone, inoltre, di destinare un ammontare corrispondente al valore netto contabile dei beni acquistati con fondi scaduti al 31.12.2020, pari a Euro 920.882, alla voce del Patrimonio netto vincolato "Fondi vincolati per decisioni degli organi istituzionali".

Pertanto, del risultato di esercizio, pari a Euro 53.343.991, si propone, per l'accantonamento a patrimonio vincolato:

- Euro 13.165.095, corrispondenti al totale dei risultati positivi conseguiti dalle strutture nell'esercizio 2020, da destinare al finanziamento delle attività di queste ultime;
- Euro 920.882, per garantire la copertura economica degli ammortamenti futuri dei beni acquistati con risorse derivanti da progetti scaduti;

oltre che,

- Euro 6.873.777, per garantire copertura economica degli oneri connessi alla programmazione del personale per l'esercizio 2021;
- Euro 15.000.000, finalizzati all'acquisizione di uno o più immobili da destinare all'ampliamento del Complesso Universitario di San Giovanni e uno o più immobili, nel centro storico di Napoli, da destinare ad aulario e, subordinatamente, ad altra destinazione, oltre che a eventuali lavori da realizzare su questi ultimi;
- Euro 5.000.000, per il rifacimento degli impianti audio video delle aule dell'Ateneo.

Con riferimento alla restante parte, pari a Euro 12.384.237, si propone il rinvio ai futuri esercizi e l'accantonamento alla voce "Risultati gestionali relativi ad esercizi precedenti (A-III-2)"

Descrizione	Valore pre destinazione utile	Destinazione utile 2020	Valore post destinazione utile
I - Fondo di dotazione dell'Ateneo	64.792.093		64.792.093
<b>I – Fondo di dotazione dell'Ateneo</b>	<b>64.792.093</b>		<b>64.792.093</b>
1) Fondi vincolati destinati da terzi	1.795.316		1.795.316
2) Fondi vincolati per decisione degli organi istituzionali	205.498.781	40.959.754	246.458.535
3) Riserve vincolate (per progetti specifici, obblighi di legge, o altro)	83.954.886		83.954.886
<b>II – Patrimonio vincolato</b>	<b>291.248.983</b>	<b>40.959.754</b>	<b>332.208.737</b>
1) Risultato gestionale esercizio	53.343.991		
2) Risultati gestionali relativi ad esercizi precedenti	11.292.737	12.384.237	23.676.974
3) Riserve statutarie	0		-
<b>III – Patrimonio non vincolato</b>	<b>64.636.728</b>	<b>12.384.237</b>	<b>23.676.974</b>
<b>TOTALE PATRIMONIO NETTO</b>	<b>420.677.804</b>	<b>53.343.991</b>	<b>420.677.804</b>

Il Collegio, nel prende atto della proposta di destinazione del risultato gestionale dell'esercizio sopra riportata, integrativa sollecita nuovamente l'adozione di criteri e modelli di premialità previsti dal Regolamento di Ateneo per l'Amministrazione, la Finanza e la Contabilità.

Il Collegio prende atto altresì della sezione contenuta nella nota integrativa relativa ai limiti di spesa di cui alla Legge 160 del 27 dicembre 2019, comma 597, che si riporta integralmente di seguito.



“A fine di contenere la spesa pubblica sono state introdotte, nel nostro ordinamento, norme dirette alla sua razionalizzazione. In particolare, la Legge di Bilancio pubblicata in Gazzetta Ufficiale n° 304 del 30 dicembre 2019, al comma n. 590 e ss. testualmente recita:

*“Ai fini di una maggiore flessibilità gestionale, di una più efficace realizzazione dei rispettivi obiettivi istituzionali e di un miglioramento dei saldi di finanza pubblica, a decorrere dall'anno 2020, (..) gli enti (...) non possono effettuare spese per l'acquisto di beni e servizi per un importo superiore al valore medio sostenuto per le medesime finalità negli esercizi finanziari 2016, 2017 e 2018, come risultante dai relativi rendiconti o bilanci deliberati (...)”.*

*(...) le voci di spesa per l'acquisto di beni e servizi sono individuate con riferimento (...):*


*b) per gli enti e gli organismi che adottano la contabilità civilistica, alle corrispondenti voci B6), B7) e B8) del conto economico del bilancio di esercizio redatto secondo lo schema di cui all'allegato 1 al decreto del Ministro dell'economia e delle finanze 27 marzo 2013, pubblicato nel supplemento ordinario alla Gazzetta Ufficiale n. 86 del 12 aprile 2013. Le università, che adottano gli schemi di bilancio di cui al decreto del Ministro dell'istruzione, dell'università e della ricerca n. 19 del 14 gennaio 2014, pubblicato nella Gazzetta Ufficiale n. 25 del 31 gennaio 2014, individuano le voci di bilancio riconducibili a quelle indicate nel primo periodo della presente lettera.”*

In ottemperanza alla Legge di bilancio 2020 l'Ateneo ha provveduto al calcolo del limite di spesa, alla luce anche dei chiarimenti forniti con le Circolari MEF nr. 9 del 21.04.2020, nr. 26 del 14.12.2020 e nr. 11 del 09.04.2021.

In particolare, con nota PG n. 12936 del 05.02.2020 è stato richiesto ai centri di gestione aventi autonomia gestionale e amministrativa di individuare valore medio sostenuto per l'acquisto di beni e servizi negli esercizi 2016, 2017 e 2018.

Al fine di determinare il limite di spesa complessivo di Ateneo, agli importi comunicati dalle strutture è stato sommato il medesimo valore riferito alla gestione centralizzata.

In merito alle voci di spesa considerate, si evidenzia che la circolare MEF n. 9 del 21.04.2020 ha chiarito che: *“per i soggetti rientranti nell'ambito applicativo delle nuove norme, si ritengono fatte salve le deroghe e le eccezioni vigenti, riferite alle diverse misure di contenimento della spesa*

Handwritten signature and initials in black ink, located at the bottom right of the page. The signature appears to be a stylized 'M' followed by 'FM'.

*pubblica di cui tali soggetti sono destinatari e che sono state oggetto di disapplicazione ai sensi dell'allegato A al comma 590.”*

Sono state così escluse dalle norme previste dalla Legge in oggetto, le seguenti voci di spesa: le spese per formazione, le spese per convegni, le spese per missioni e le spese di manutenzione immobili, queste ultime limitatamente agli interventi obbligatori ai sensi del decreto legislativo 22 gennaio 2004 e del decreto legislativo 9 aprile 2008, n. 81, concernente la sicurezza sui luoghi di lavoro.

Inoltre, le Circolari MEF forniscono un ulteriore elemento di “discrimen” delle voci di spesa da includere nel calcolo dei limiti di spesa escludendo *“le spese necessariamente sostenute nell'ambito della realizzazione di specifici progetti/attività finanziati con fondi provenienti dall'Unione Europea o da altri soggetti pubblici o privati. Si ritiene, parimenti, in considerazione della situazione straordinaria di emergenza sanitaria derivante dalla diffusione dell'epidemia da COVID-19 e tenuto conto dei numerosi provvedimenti di urgenza (...) che le spese sostenute per dare attuazione all'applicazione delle suddette misure (si citano, a titolo esemplificativo e non esaustivo, le spese informatiche collegate all'adozione delle misure inerenti al c.d. smart working per i lavoratori dipendenti e le spese per approvvigionamenti di strumenti ed attrezzature sanitarie) possano ritenersi escluse dai limiti di spesa (...)”*

Con riferimento alle voci ICT, il DL Rilancio n. 34 all'art. 238 comma 6 esonera le università per l'anno 2020 al rispetto delle misure di contenimento introdotte.

In ottemperanza alla normativa vigente, l'Ateneo ha provveduto al monitoraggio infrannuale e alla verifica del rispetto dei limiti di spesa per l'anno 2020.

In particolare, con nota PG n. 51233 del 20.05.2021, è stato richiesto ai centri di gestione aventi autonomia gestionale e amministrativa di comunicare le spese sostenute nel 2020, che ricadevano nell'ambito applicativo delle citate disposizioni e, con nota PG n. 55521 del 31.05.2021 è stato richiesto alle ripartizioni competenti di indicare le spese sostenute per dare attuazione ai provvedimenti di urgenza adottati per fronteggiare l'emergenza sanitaria.

I dati comunicati sono stati aggregati con quelli relativi alla gestione centralizzata.

Si riporta di seguito il prospetto complessivo nel quale si evidenzia che le spese sostenute nel 2020 per l'acquisto di beni e servizi, rientranti nell'ambito applicativo della normativa vigente sul contenimento della spesa pubblica, pari a Euro 49.202.202 (di cui Euro 38.257.458 sostenuti dall'Amministrazione Centrale ed Euro 10.944.743 dalle Strutture) sono inferiori rispetto al valore

Handwritten signature and initials in black ink, located in the bottom right corner of the page. The signature appears to be a stylized 'E' followed by a large 'M' and some other characters.

medio sostenuto per le medesime finalità negli esercizi finanziari 2016, 2017 e 2018 (complessivamente pari a Euro 53.821.261).

Verifica del rispetto del limite di spesa per l'esercizio 2020

TOTALE MEDIA COSTI PER ACQUISTO BENI E SERVIZI TRIENNIO 2016-2018	53.821.261
TOTALE COSTI PER ACQUISTO BENI E SERVIZI 2020	49.202.202
Differenza	(4.619.059)

Codice Voce COAN	Denominazione	MEDIA TRIENNIO AMM.CE. (LIMITE DI SPESA)	BILANCIO D'ESERCIZIO 2020 AMM.CE. - SPESE SOGGETTE AL LIMITE	MEDIA TRIENNIO STRUTTURE (LIMITE DI SPESA)	BILANCIO D'ESERCIZIO 2020 STRUTTURE - SPESE SOGGETTE AL LIMITE
CA.04.40.05.01	Materiale di consumo per laboratorio (Istituzionale)			1.257.956	837.314
CA.04.41.02.01.01	Carburanti, combustibili e lubrificanti (Istituzionale)	17.276	9.556	19.276	9.332
CA.04.41.02.01.02	Cancelleria e altro materiale di consumo (Istituzionale)	188.332	63.475	799.762	437.542
CA.04.41.02.01.04	Vestitario	54.060		4.709	739
CA.04.41.02.01.05	Sementi e concimi			8.493	2.879
CA.04.41.02.02.01	Acquisto beni strumentali (Istituzionale)	977.311	701.338	1.061.288	536.441
CA.04.41.02.02.02	Acquisto software per pc (Istituzionale)	3.919		11.124	6.077
CA.04.41.03.01.01	Riviste e giornali (Istituzionale)	22.053	23.869	127.659	72.171
CA.04.41.03.01.02	Pubblicazioni editoriali non costituenti immobilizzazioni di materiale bibliografico (Istituzionale)	2.424		3.827.866	3.858.568
CA.04.41.04.01.01	Utenze e canoni per energia elettrica (Istituzionale)	8.536.942	7.674.439		
CA.04.41.04.02.01	Utenze e canoni per telefonia fissa (Istituzionale)	158.124	122.337	18.573	7.753
CA.04.41.04.02.02	Utenze e canoni per telefonia mobile (Istituzionale)	20.905	9.483	5.675	209
CA.04.41.04.02.03	Utenze e canoni per reti di trasmissione (Istituzionale)			8.326	
CA.04.41.04.03.01	Utenze e canoni per acqua	1.246.537	1.175.151	1.421	2.181
CA.04.41.04.03.02	Utenze e canoni per gas	965.519	841.488		79
CA.04.41.04.03.03	Riscaldamento e condizionamento				
CA.04.41.04.03.04	Altre utenze e canoni (Istituzionale)			951	
CA.04.41.04.04.01	Portinerie e servizi ausiliari				
CA.04.41.04.04.02	Pulizia	10.276.492	9.820.239	127.019	79.678
CA.04.41.04.04.03	Smaltimento rifiuti nocivi	3.626	2.124	214.798	192.194
CA.04.41.04.04.04	Traslocchi e facchinaggio	77.385	6.283	75.765	15.459
CA.04.41.04.04.05	Servizi di vigilanza	5.971.319	7.257.377	3.002	234
CA.04.41.04.05.01	Manutenzione ordinaria e riparazioni di immobili (Istituzionale)	7.635.427	7.348.498	220.194	79.299
CA.04.41.04.05.02	Manutenzione ordinaria e riparazioni di apparecchiature (Istituzionale)	345.761	568.631	608.849	604.179
CA.04.41.04.05.03	Manutenzione ordinaria e riparazioni di automezzi (Istituzionale)	8.022	5.984	3.304	878
CA.04.41.04.05.04	Manutenzione ordinaria e riparazioni mobili e arredi (Istituzionale)	4.217	988	27.921	10.531
CA.04.41.04.05.05	Altre spese di manutenzione ordinaria e riparazioni (Istituzionale)			169.692	97.660
CA.04.41.04.05.06	Manutenzione ordinaria e riparazioni di immobili (commerciale)	767			
CA.04.41.04.06.01	Rappresentanza (Istituzionale)	27		4.873	240
CA.04.41.04.06.03	Spese postali (Istituzionale)	66.837	54.085	43.092	25.898
CA.04.41.04.06.04	Assicurazioni (Istituzionale)	796.564	839.855	29.693	25.115
CA.04.41.04.06.05	Spese per le pubblicazioni dell'ateneo (Istituzionale)	4.770		114.099	151.449
CA.04.41.04.06.06	Spesa corrente per brevetti (Istituzionale)			2.397	561
CA.04.41.04.06.07	Altre spese per servizi (Istituzionale)	16.975	292.231	1.558.335	1.054.206
CA.04.41.04.06.08	Costi annuali per pubblicità	1.114		13.635	
CA.04.41.04.06.09	Spese per pubblicità degli atti	51.821	123.700	4.901	30
CA.04.41.04.06.10	Spese per lavorazioni agricole effettuate da terzi				
CA.04.41.04.07.01	Consulenze tecnico-scientifiche (Istituzionale)	147.190	189.127	359.986	76.366
CA.04.41.04.07.02	Spese per liti (patrocinio legale) (Istituzionale)	87.890	37.104		
CA.04.41.04.07.03	Spese notarili (Istituzionale)	6.879	276.785	1.025	308
CA.04.41.04.08.01	Prestazioni di lavoro autonomo			236.555	89.336
CA.04.41.04.08.02	Prestazioni di lavoro autonomo per studi ed indagini (Istituzionale)			86.078	29.297
CA.04.41.04.08.03	Prestazioni di servizi tecnico-amministrativi da enti terzi				
CA.04.41.04.09.02	Altre prestazioni e servizi da terzi	1.227.520	733.904	148.618	131.750
CA.04.41.05.01.01	Leasings operativo ed altre forme di locazione di beni mobili (Istituzionale)		52.012	1.947	
CA.04.41.05.01.02	Noleggio fax e fotocopiatrici (Istituzionale)	43.399	38.324	130.664	88.318
CA.04.41.05.01.03	Noleggio altre attrezzature (Istituzionale)	14.303	10.346	39.285	27.828
CA.04.41.05.02.01	Fitti passivi per locazione di edifici	284.660	156.527		
CA.04.41.05.02.02	Altri fitti passivi			1.641	
CA.04.41.05.03.01	licenze software	144.354	10.539	2.119.507	2.492.842
CA.04.41.05.04.01	Leasings beni immobili				
CA.04.41.05.01.02	Gettoni/indennità e rimborso spese di missione ai membri degli organi istituzionali di governo e controllo	30.285	14.864		
CA.04.41.05.01.05	Gettoni/indennità e missioni ai membri del collegio dei revisori	76.102	71.655		
CA.04.41.05.01.06	Gettoni/indennità e missioni ai membri del nucleo di valutazione	152.567	118.605		
CONTI VARI	Indennità di carica rettore-prorettore-presidente CSI-complexo oneri	150.482	106.466		
TOTALE		39.820.257	38.257.458	14.001.003	10.944.743
	TOTALE MEDIA COSTI PER ACQUISTO BENI E SERVIZI TRIENNIO 2016-2018		39.820.257		14.001.003
	TOTALE COSTI PER ACQUISTO BENI E SERVIZI 2020		38.257.458		10.944.743
	DIFFERENZA		-1.562.799		-3.056.260

### Verifica della condizione economico, finanziaria e patrimoniale dell'Università (art. 3 del d.lgs. n. 199 del 2011)

L'art. 3 del d.lgs. n. 199 del 2011 stabilisce che sia il Collegio dei revisori dei conti a svolgere annualmente una verifica, in occasione della relazione al bilancio, di alcuni

parametri di equilibrio economico finanziario. I parametri ad oggi applicabili al bilancio delle università sono quelli definiti dal d. lgs. n. 49 del 2012 e, in particolare:

- l'indicatore di spese di personale (art. 5, D.Lgs. 49/2012);
- l'indicatore di indebitamento (art. 6, D.Lgs. 49/2012);
- l'indicatore di Sostenibilità Economico-Finanziaria (ISEF – art. 7, D.Lgs. 49/2012)

Tali indicatori, riportati in nella relazione sulla gestione al bilancio unico al 31.12.2020, sono stati verificati nelle modalità di calcolo e nell'ammontare e i rispettivi valori rientrano nei limiti imposti dalla normativa.

#### **Rispetto limite contratti flessibili (ex art. 9, comma 28, L. 122/2010 e art. 1, co. 188 L. 266/05)**

Il Collegio ha verificato il rispetto del limite del 50 per cento della spesa sostenuta per il personale a tempo determinato o con convenzioni ovvero con contratti di collaborazione coordinata e continuativa.


#### **Tempestività dei pagamenti**

Il Collegio rileva che l'Ateneo ha provveduto alla pubblicazione sul proprio portale dei dati relativi alla tempestività dei pagamenti ed alle attestazioni di cui all'art. 41, comma 1, del D.L. 24 aprile 2014, n. 66 convertito dalla Legge 23 giugno 2014, n. 89. L'indicatore di tempestività dei pagamenti risulta pari a -1,28 giorni. Il Collegio osserva un sensibile miglioramento dell'indicatore rispetto al precedente esercizio.

#### **Conclusioni**

Il Collegio dà atto che la struttura ed il contenuto del Bilancio unico d'Ateneo di esercizio con i relativi allegati, risultano predisposti secondo le disposizioni vigenti e le linee guida ministeriali ed in particolare:

- la valutazione delle voci è stata fatta secondo prudenza e nella prospettiva di continuazione dell'attività;
- gli oneri ed i proventi sono stati determinati nel rispetto del principio di competenza, indipendentemente dalla data dell'incasso e del pagamento;
- si è tenuto conto dei rischi e delle perdite d'esercizio, anche se conosciuti dopo la chiusura dello stesso;



- sono state rispettate le disposizioni relative alle singole voci dello stato patrimoniale, del conto economico e del rendiconto finanziario;
- non sono state effettuate compensazioni di partite;
- la nota integrativa è stata redatta rispettando il contenuto previsto dal decreto legislativo n. 18 del 27.01.2012.

Per quanto riguarda il riscontro dei singoli fatti di gestione, come pure della concordanza dei dati di bilancio con le scritture contabili, effettuato nell'ambito delle attribuzioni previste dal Regolamento di contabilità e compatibilmente con i tempi e gli strumenti a disposizione, si fa riferimento ai verbali del Collegio ed alle annotazioni ivi contenute alle quali si rinvia.


Tutto ciò premesso e considerato, e ferme restando le considerazioni svolte, il Collegio, attesta la corrispondenza del Bilancio unico d'Ateneo di esercizio al 31.12.2020 e del Rendiconto unico in contabilità finanziaria alle norme vigenti, alle risultanze delle scritture di contabilità generale e contabili sulla base della documentazione trasmessa dai competenti uffici dell'Università e degli elementi conoscitivi dalla stessa desumibili, la capacità di fornire una rappresentazione veritiera e corretta della situazione patrimoniale, finanziaria ed economica dell'Ateneo e la regolarità amministrativo-contabile della gestione.

Sulla base di tali considerazioni, il Collegio, accertato l'equilibrio di bilancio e il rispetto degli indicatori, esprime parere favorevole all'approvazione del Bilancio Unico di Ateneo dell'esercizio al 31.12.2020 da parte del Consiglio di Amministrazione.

Tommaso MIELE

Monica CANINO

Piera MARZO



The image shows three handwritten signatures, each written over a horizontal line. The signatures are in dark ink and appear to be cursive or semi-cursive. The first signature is the most prominent and is located at the top of the three lines. The second and third signatures are positioned below it, also on their respective lines.